

AL-KO

QUALITY FOR LIFE



GARTEN- UND WASSERTECHNIK 2026



MADE FOR YOUR GARDEN



WELCHE KATEGORIE PASST ZU MIR?

Für jeden Gärtner die richtigen Geräte: Wählen Sie selbst, welche Anforderungen und Features Ihre Produkte erfüllen sollen. Wir unterscheiden zwischen **EASY**, **COMFORT** und **PREMIUM**, um Ihnen eine Orientierung zu geben.

INHALTSVERZEICHNIS

VORWORT	3	Häcksler	114
SMART GARDENING	6	Kettensägen	116
AKKU-TECHNOLOGIE	8	Holzspalter	122
RASENPFLEGE		WASSERTECHNIK	126
Mähroboter Robolinho®	30	Klarwasser-Tauchpumpen	128
Rasenmäher	40	Schmutzwasser-Tauchpumpen	130
Spindelmäher	70	Kombi-Universal-Tauchpumpen	134
Mulchmäher	72	Tauchdruck- und Tiefbrunnenpumpen	136
Traktoren	74	Gartenpumpen	138
Vertikutierer	80	Hauswasserautomaten	140
Balkenmäher	84	Hauswasserwerke	142
GARTENPFLEGE		Benzin-Motorpumpen	144
Trimmer, Sensen und Multicutter	86	Pumpenzubehör	146
Multitool	96	Stromerzeuger	148
Laubbläser und -sauger	100	Schneefräsen	150
Heckenscheren	104	Kleine Gartenfans	154
Motorhacken	108	TECHNISCHE DATEN	156
Gartenwalze	112	ERSATZTEILE	162
Komposter	113		



EASY

Unsere Empfehlung, wenn Sie auf solide Gartengeräte setzen, die ihre Aufgabe zuverlässig erledigen. Ideal für kleinere Gärten sind die Geräte der **EASY**-Kategorie. Sie sind handlich, leicht und einfach zu verstauen. Auch bei der einfacheren Ausstattung müssen Sie auf Qualität selbstverständlich nicht verzichten.

- ✓ Quality for Life zum kleinen Preis
- ✓ Perfekt für die Erstanschaffung
- ✓ Benutzerfreundliche Geräte
- ✓ Leichte und gut verstaubare Geräte
- ✓ Ideal für kleinere Gärten geeignet

COMFORT

AL-KO Qualität für höhere Ansprüche. Ideal für mittlere bis große Gärten - denn wenn es viel zu tun gibt, zählen Komfort, Flexibilität und clevere Zusatzfunktionen, die jeden Handgriff erleichtern. Mit unseren Geräten der **COMFORT**-Klasse sind Sie immer gut beraten.

- ✓ Hoher Komfort und Bedienfreundlichkeit
- ✓ Besonders flexibel und funktional
- ✓ Viele Funktionen und hohe Langlebigkeit
- ✓ Mühelos und effektiv, für die präzise Gartenpflege
- ✓ Optimal für mittlere bis große Gärten



PREMIUM

Mit dem Prädikat **PREMIUM** bekommen Sie nur das Beste vom Besten der Marke AL-KO. Für den schönsten Garten in der Nachbarschaft.

- ✓ Innovative Produkte und Features
- ✓ Höchster Komfort und Bedienfreundlichkeit
- ✓ Funktionen entwickelt für den höchsten Anspruch
- ✓ Für die anspruchsvolle Anwendung mehrmals pro Woche
- ✓ Leistungsstarke Geräte für große Gärten

QR-CODE ANPASSEN



QR-CODE SCANNEN UND DIE GESAMTE AL-KO PREISLISTE HERUNTERLADEN

UNSERE GESCHICHTE QUALITÄT SEIT 1931

AL-KO



AL-KO

QUALITY FOR LIFE

AL-KO Gardentech zählt zu den Global Playern unter den deutschen Mittelständlern. Das moderne Traditionsunternehmen, mit Hauptsitz in Kötz bei Augsburg, beschäftigt rund 700 Mitarbeitende und ist an mehr als 17 Standorten weltweit tätig. Im Jahr 2024 erwirtschaftete das Unternehmen einen Umsatz von rund 250 Millionen Euro.

Was 1966 mit der Produktion des ersten Rasenmähers begann, entwickelte sich bis heute zu einem der Marktführer im Bereich Gartengeräte. Seit jeher werden die Produkte mit einem hohen Maß an Sorgfalt, Kreativität und technischer Perfektion gefertigt. Dabei steht das Markenversprechen „QUALITY FOR LIFE“ damals wie heute für die einzigartige Produkt- und Servicequalität von AL-KO.

Mehr unter www.alko-garden.com



Member of **DAYE**

AL-KO Gardentech ist seit 2025 Teil der Ningbo Daye Garden Machinery Co. Ltd. - einem international führenden Unternehmen der Gartenbranche. Als börsennotierter Global Player und Chinas Nummer 1 in der Entwicklung, Herstellung und dem Vertrieb innovativer Rasenmäher steht DAYE für höchste Qualität, modernste Technik und echte Leidenschaft für den Garten.

Mehr als 1.200 Mitarbeiterinnen und Mitarbeiter am Stammsitz in Yuyao, China, arbeiten täglich daran, zukunftsweisende Lösungen für perfekte Grünflächen zu schaffen. Mit insgesamt 24 Standorten in 20 Ländern ist die DAYE-Unternehmensgruppe weltweit präsent und verbindet dabei internationale Stärke mit regionaler Nähe - für Gartenfreude, die keine Grenzen kennt.



engineered in
GERMANY

made in
AUSTRIA

ENGINEERED IN GERMANY MADE IN AUSTRIA

QUALITÄT, DIE ÜBERZEUGT AL-KO Geräte werden in Kötz, in Bayerisch-Schwaben, mit Präzision entwickelt sowie auf Herz und Nieren geprüft. Ein Großteil unserer Gartengeräte wird seit 1966 im beschaulichen Obdach in der österreichischen Steiermark produziert. Mit der Flexibilität und Sicherheit eines inhabergeführten Unternehmens und dem Ziel, die Wünsche unserer Kunden stets zu erfüllen. Unsere Ingenieure aus Forschung und Entwicklung lassen mit schwäbischer Gründlichkeit aus hunderten Einzelteilen zukunftsweisende Gartengeräte entstehen.

HÖCHSTE ANSPRÜCHE Hochwertige Materialien, ausgefeilte Technik, perfekte Ergonomie und ein sicheres Gespür für Formen und Details machen unsere Gartengeräte unverwechselbar. Den hohen Qualitätsanspruch, der die Marke AL-KO auszeichnet, garantieren wir durch unser umfassendes Technologieprogramm, das vom ersten Entwurf über den Prototypenbau bis zum Endprodukt von den AL-KO Entwicklungsingenieuren, Designern und Technikern geplant und umgesetzt wird. Hierbei richten wir unser Augenmerk insbesondere auf digitale Lösungen, um eine Vielzahl von Abläufen intelligent zu vernetzen.

UNSERE WERTE



WIR STELLEN DEN MENSCH IN DEN MITTELPUNKT

- ✓ Bedienkomfort
- ✓ Kundenzufriedenheit
- ✓ Lösungsorientierung

WIR SIND EIN STARKER PARTNER

- ✓ Langlebig
- ✓ Kompetent
- ✓ Vertrauenswürdig

WIR SIND IMMER EINEN SCHRITT VORAUS

- ✓ Smartness
- ✓ Innovative Technik
- ✓ Kontinuierlicher Fortschritt

AL-KO in TOUCH SMART GARDENING MIT AL-KO inTOUCH

BILD ANPASSEN

(RTK BILD - JEMAND SITZT AUF DEM SOFA, MAN SIEHT ROBO LINHO IM HINTERGRUND DURCHS FENSTER UND DER KUNDE SIEHT ROBO LINHO IN DER INTOUCH APP AUF DER KARTE)

APP-FEATURES

Unsere AL-KO inTOUCH Smart Garden App optimiert Abläufe, automatisiert Vorgänge sinnvoll und lässt sich von überall und jederzeit bedienen.

+ SMARTE PRODUKTREGISTRIERUNG

In der AL-KO inTOUCH Smart Garden App können Sie alle Ihre AL-KO Gartengeräte verwalten - auch Geräte ohne Konnektivität - und haben somit alle Informationen zu Ihren Geräten an einer Stelle im Überblick.

! SMARTE UNTERSTÜTZUNG

Zum Beispiel bei der Inbetriebnahme des Gerätes oder durch Hinweise zur richtigen Verwendung des Produkts. Unterstützung bei Fragen und Fernzugriff-Möglichkeit durch den Service-Partner.

⚙️ ERSATZTEIL-SERVICE

Keine lange Suche nach Ersatz-/ Verschleißteilen und Zubehör, direkt und ohne Umwege im Webshop bestellbar.

🔗 GERÄTE TEILEN

Im Urlaub? Kein Problem. Teilen Sie Ihr Gerät mit Freunden, der Familie oder Ihrem Service-Partner.

🔧 UPDATES

Immer auf dem neuesten Stand - durch regelmäßige Updates können Sie Ihr smart-connected Gerät komfortabel aktualisieren und fernwarten.



ENTDECKEN SIE MEHR ÜBER UNSERE AL-KO inTOUCH® APP



GERÄTEABHÄNGIGE FEATURES

ALLE AL-KO GERÄTE

- ✓ Tipps und Anleitungen zu Installation, Betrieb und Service
- ✓ Anzeige und Kauf von Zubehör
- ✓ 2+2 Garantieverlängerung



SMART COCKPIT

- ✓ Gerätespezifisches Dashboard für smarte Rasenmäher
- ✓ Direkte Informationsanzeige vom Rasenmäher in Echtzeit
- ✓ Verknüpfung mit IFTTT zur Definition smarter Szenarien



SMARTE STEUERUNG

- ✓ Automatische sowie manuelle Steuerung der Mähaktivitäten
- ✓ Mähbereich smart definieren, Robolinho auf Karte verfolgen, Mähpfadplanung einsehen und konfigurieren (bei RTK-Modelle)
- ✓ Überwachung der Geräteaktivitäten
- ✓ Teilen des Geräts mit Freunden, Familie und Service Partner
- ✓ Firmware Updates



SMART POWER

- ✓ Anzeige Akku-spezifischer Werte wie Temperatur und Betriebszeit
- ✓ Smartes Ladegerät: Push Benachrichtigungen für unterschiedliche Ladestände (60%, 80% und 100%)
- ✓ Smarter Akku: Reporting der Zellspannungen

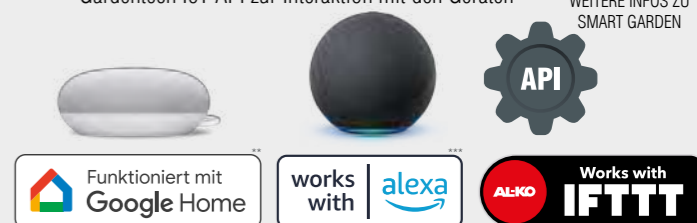


SMART HOME INTEGRATIONEN

- ✓ Interaktionen zwischen smarten Geräten konfigurieren
- ✓ Vorgänge geräteübergreifend automatisieren
- ✓ Möglichkeit des Direktzugriffs auf die AL-KO Gardentech IoT API zur Interaktion mit den Geräten



WEITERE INFOS ZU SMART GARDEN



Unsere AL-KO inTOUCH® APP wird auch 2026 kontinuierlich weiterentwickelt und stetig um neue Features erweitert.



AKKU-TECHNOLOGIE



WELCHE AKKU-FAMILIE IST FÜR MICH DIE RICHTIGE?

Ob Rasen mähen, Hecke schneiden oder Laub blasen - mit unseren beiden Akku-Familien AL-KO 18 V / 36 V (1 Battery / 2 Voltages) und AL-KO 36 V sind Sie jederzeit auf der sicheren Seite, den für Ihren Anwendungsbedarf richtigen Akku auszuwählen. Das Beste daran ist, dass alle Akku-

Rasenmäher auch mit Akku und Ladegerät im Lieferumfang erhältlich sind. So können Sie problemlos weitere AL-KO Akku-Geräte preiswert und ohne zusätzlichen Akku erwerben. Unsere Akkus passen jeweils in alle Geräte aus der AL-KO 18 V / 36 V (1 Battery / 2 Voltages) bzw. AL-KO 36 V Familie.

AL-KO 18 V / 36 V 1 BATTERY 2 VOLTAGES

FÜR JEDEN GARTEN

Mit der AL-KO 18 V / 36 V (1 Battery / 2 Voltages) Familie erreicht man das Maximum an Flexibilität. Geeignet für kleine bis mittelgroße Gärten.

- ✓ Besonders hoher Arbeitskomfort
- ✓ Extrem flexibel
- ✓ Ein Akku für viele Geräte

AL-KO 36 V

BEREIT FÜR ALLES

Die AL-KO 36 V Familie ist perfekt für alle Gartenfreunde mit einem mittleren bis großen Garten.

- ✓ Lange Laufzeit
- ✓ Robustes Design
- ✓ Extrem leistungsstark

TIPP OPTIMALE LAGERUNG DES AKKUS

Der Akku sollte trocken und frostfrei gelagert werden. Denken Sie daran, den Akku-Ladezustand nach einer längeren Lagerung zu überprüfen (alle 1-2 Monate). Lithium-Ionen-Akkus können bei Nichtnutzung vollständig entladen werden und sollten daher regelmäßig aufgeladen werden.

AL-KO 18 V / 36 V 1 BATTERY 2 VOLTAGES

Mit der AL-KO 18 V / 36 V (1 Battery / 2 Voltages) Akku-Familie genießen Sie grenzenlose Freiheit im Garten. Dank einer einzigen, flexiblen Akkutechnologie, die in zahlreichen hochwertigen Gartengeräten einsetzbar ist, sind Sie für jede Herausforderung perfekt gerüstet - vom präzisen Rasenschnitt über die kraftvolle Baumpflege bis hin zur gründlichen Reinigung. Für maximale Leistung, volle Unabhängigkeit und die pure Freude an der Gartenarbeit.



AL-KO 36 V

Die große Vielfalt der AL-KO 36 V Akku-Familie ist die perfekte Unterstützung für ambitionierte Gärtner auf der Suche nach einem breiten Gerätesortiment mit einem leistungsstarken Akku-System. Alle 36 V Geräte von AL-KO und solo® by AL-KO können mit demselben Akku betrieben werden.



QR-CODE SCANNEN UND UNSERE AKKU-GERÄTE ENTDECKEN

ENTDECKEN SIE DIE GESAMTE AL-KO 18 V / 36 V - FAMILIE

1 BATTERY 2 VOLTAGES



EIN AKKU-SYSTEM ZWEI POWER-LEVEL ENDLOSE MÖGLICHKEITEN

DER AKKU, DER MITDENKT

SMARTE TECHNOLOGIE, DIE IHRE ENERGIE
AUF EINZIGARTIGE WEISE ANPASST

- ✓ Sorgt für eine optimale Leistung und Laufzeit
- ✓ Funktioniert mit allen AL-KO 18 V and 36 V (1 Battery / 2 Voltages) Geräten
- ✓ Volle Flexibilität bei der Auswahl des richtigen Geräts: 18 V für leichtere Gartenarbeiten, 36 V für herausfordernde Aufgaben
- ✓ Keine Vorabfestlegung auf eine Spannungsklasse
- ✓ Spart Geld bei Batterie und Ladegerät



Ein 18 V Gerät
verwendet beide
Akku-Packs parallel
für mehr Kapazität

Ein 36 V Gerät
verwendet beide
Akku-Packs in Reihe
für mehr Leistung



NEU

18 V POWER STARTER SET
Mit 1x Akku B50.6 Li (2,5 Ah)
und 1x Ladegerät C40.6 Li (1 A)
EAN-Nr. 400 371 806 7415
Art.-Nr. 114 193
UVP 86,90 €



NEU

AKKU B160.6 Li
Li-Ion 18 V / 36 V (8,0 Ah / 4,0 Ah)
1 Battery / 2 Voltages
mit Ladestandsanzeige
EAN-Nr. 400 371 806 6432
Art.-Nr. 114 128
UVP 54,90 €



NEU

AKKU B100.6 Li
Li-Ion 18 V / 36 V (5,0 Ah / 2,5 Ah)
1 Battery / 2 Voltages
mit Ladestandsanzeige
EAN-Nr. 400 371 806 6425
Art.-Nr. 114 127
UVP 39,90 €



NEU

AKKU B75.6 Li
Li-Ion 18 V / 36 V (4,0 Ah / 2,0 Ah)
1 Battery / 2 Voltages
mit Ladestandsanzeige
EAN-Nr. 400 371 806 6418
Art.-Nr. 114 126
UVP 34,90 €



NEU

AKKU B50.6 Li
Li-Ion 18 V Power (2,5 Ah)
mit Ladestandsanzeige
EAN-Nr. 400 371 806 6401
Art.-Nr. 114 125
UVP 24,90 €



NEU

AKKU B40.6 Li
Li-Ion 18 V Power (2,0 Ah)
mit Ladestandsanzeige
EAN-Nr. 400 371 806 6395
Art.-Nr. 114 124
UVP 19,90 €



NEU

**DOPPELLADEGERÄT
C300.6 Li**
Li-Ion 18 V / 36 V (2x 4 A)
1 Battery / 2 Voltages
mit Ladestandsanzeige
EAN-Nr. 400 371 806 6470
Art.-Nr. 114 132
UVP 34,90 €



NEU

LADGERÄT C150.6 Li
Li-Ion 18 V / 36 V (4 A)
1 Battery / 2 Voltages
mit Ladestandsanzeige
EAN-Nr. 400 371 806 6463
Art.-Nr. 114 131
UVP 24,90 €



NEU

LADGERÄT C100.6 Li
Li-Ion 18 V / 36 V (2,4 A)
1 Battery / 2 Voltages
mit Ladestandsanzeige
EAN-Nr. 400 371 806 7460
Art.-Nr. 114 198
UVP XXX €



NEU

LADGERÄT C40.6 Li
Li-Ion 18 V / 36 V (1 A)
1 Battery / 2 Voltages
mit Ladestandsanzeige
EAN-Nr. 400 371 806 6456
Art.-Nr. 114 130
UVP 12,90 €

AL-KO 18 V / 36 V

1 BATTERY 2 VOLTAGES



NEU

Robolinho® 500 VISION

EASY



NEU

Robolinho® 1000 VISION

COMFORT

Schnittbreite	20 cm	21 cm
Für Rasenflächen bis*	500 m ²	1.000 m ²
Leistung	AL-KO 18 V / 36 V Li-Ion 18 V / 2,5 Ah	AL-KO 18 V / 36 V Li-Ion 18 V / 36 V 5,0 Ah / 2,5 Ah
Begrenzung	Virtuell, erkannt durch VISION	Virtuell, erkannt durch VISION
Objekterkennung	Stoßstange und VISION	Stoßstange und VISION
Art.-Nr. / EAN-Nr.	114 169 / 400 371 806 7385	114 163 / 400 371 806 7033
UVP	599,90 €	799,90 €

WEITERE INFOS FINDEN SIE AUF SEITE 32 - 37.



	34.6 Li	38.6 Li	43.6 Li	46.6 Li SP	51.6 Li SP
	COMFORT	COMFORT	COMFORT	COMFORT	COMFORT

Schnittbreite	34 cm	38 cm	43 cm	46 cm	51 cm
Für Rasenflächen bis*	400 m ²	500 m ²	650 m ²	800 m ²	800 m ²
Schnitthöhe / Höhenverstellung	25 - 75 mm / zentral, 5-fach	25 - 75 mm / zentral, 5-fach	25 - 75 mm / zentral, 5-fach	25 - 75 mm / zentral, 6-fach	25 - 75 mm / zentral, 6-fach
SET INKL. AKKUS UND LADEGERÄT	Im Lieferumfang enthalten** 2x B50.6 Li (2,5 Ah) 1x C300.6 Li (2x 4 A)	2x B75.6 Li (4,0 Ah / 2,0 Ah) 1x C300.6 Li (2x 4 A)	2x B100.6 Li (5,0 Ah / 2,5 Ah) 1x C300.6 Li (2x 4 A)	2x B100.6 Li (5,0 Ah / 2,5 Ah) 1x C300.6 Li (2x 4 A)	2x B160.6 Li (8,0 Ah / 4,0 Ah) 1x C300.6 Li (2x 4 A)
Art.-Nr. / EAN-Nr.	114 170 / 400 371 806 6913	114 171 / 400 371 806 6920	114 172 / 400 371 806 6937	114 173 / 400 371 806 6944	114 174 / 400 371 806 6951
UVP	229,90 €	269,90 €	319,90 €	449,90 €	469,90 €

WEITERE INFOS FINDEN SIE AUF SEITE 42 - 43.

Vertikutierer 38.6 Li Combi Care

COMFORT

Arbeitsbreite / Vertikutierwalze	38 cm / 14 Stahlmesser
Arbeitstiefe	+ 6 bis - 14 mm
Für Rasenflächen bis	400 m ² *
Höhenverstellung	Zentral, stufenlos
OHNE AKKU UND LADEGERÄT	Art.-Nr. / EAN-Nr. 114 041 / 400 371 806 5367 UVP 199,90 €
SET INKL. AKKU UND LADEGERÄT	Im Lieferumfang enthalten** 2x B100.6 Li (5,0 Ah / 2,5 Ah) 1x C300.6 Li (2x 4 A) Art.-Nr. / EAN-Nr. 114 177 / 400 371 806 6883 UVP 299,90 €

WEITERE INFOS FINDEN SIE AUF SEITE 82.

AL-KO 18 V / 36 V

1 BATTERY 2 VOLTAGES

Alle AL-KO 18 V / 36 V (1 BATTERY / 2 VOLTAGES) Gartengeräte können mit den auf der Seite 11 aufgeführten Batterien und Ladegeräten verwendet werden.



Trimmer GTD 1830 GREENLINE

EASY

Schnittbreite	30 cm
Schneidfaden	100% biologisch abbaubarer Faden, Ø 1,6 mm
OHNE AKKU UND LADEGERÄT	Art.-Nr. / EAN-Nr. 114 145 / 400 371 806 6616 UVP 54,90 €

SET INKL. AKKU UND LADEGERÄT	Im Lieferumfang enthalten** 1x B40.6 Li (2,0 Ah) 1x C40.6 Li (1 A) Art.-Nr. / EAN-Nr. 114 146 / 400 371 806 6623 UVP 79,90 €
------------------------------	---

WEITERE INFOS FINDEN SIE AUF SEITE 88 - 89.

Trimmer GTD 1833 GREENLINE

PREMIUM

Schnittbreite	33 cm
Schneidfaden	100% biologisch abbaubarer Doppelfaden, Ø 2,0 mm
OHNE AKKU UND LADEGERÄT	Art.-Nr. / EAN-Nr. 114 147 / 400 371 806 6630 UVP 79,90 €

SET INKL. AKKU UND LADEGERÄT	Im Lieferumfang enthalten** 1x B50.6 Li (2,5 Ah) 1x C40.6 Li (1 A) Art.-Nr. / EAN-Nr. 114 148 / 400 371 806 6647 UVP 109,90 €
------------------------------	--



**Spindelmäher Razor
Cut 38.6 Li HM Comfort**

COMFORT

Schnittbreite	38 cm
Für Rasenflächen bis*	300 m ²
Leistung	Li-Ion 18 V / 36 V 2,0 Ah / 2,5 Ah / 4,0 Ah / 5,0 Ah / 8,0 Ah
Mähspindel	128 mm / 5 Stahlmesser
Schneidetechnik	Spindel, berührungslos
Räder Ø	220 mm
Schnitthöhe / Höhenverstellung	14 - 38 mm / 4-fach
Boxvolumen / Material	Optionales Zubehör 50 l / Gewebe (Art.-Nr. 113 868)
LED-Akku-Anzeige	✓
Teilbarer Führungsholm	✓
Gewicht ca.	11,8 kg

OHNE AKKU UND LADEGERÄT	Art.-Nr. / EAN-Nr.	114 134 / 400 371 806 6500
	UVP	149,90 €

SET INKL. AKKU UND LADEGERÄT	Im Lieferum- fang enthalten**	1x B75.6 Li (4,0 Ah / 2,0 Ah) 1x C150.6 Li (4 A)
	Art.-Nr. / EAN-Nr.	114 176 / 400 371 806 6906
	UVP	199,90 €

WEITERE INFOS FINDEN SIE AUF SEITE 70 - 71.



**Mulchmäher 22.6 Li
MULCH & GROW**

COMFORT

Schnittbreite	22 cm
Für Rasenflächen bis*	50 - 150 m ²
Leistung	Li-Ion 18 V / 36 V 2,0 Ah / 2,5 Ah / 4,0 Ah / 5,0 Ah / 8,0 Ah
Bürstenloser Motor	✓
Räder Ø vorne / hinten	140 / 70 mm
Schnitthöhe / Höhenverstellung	30 mm, 40 mm, 50 mm / 3-fach
LED-Akku-Anzeige	✓
180°-Lenker mit Feststellknopf	✓
Ergonomischer Griff	✓
Platzsparende Lagerung	✓
Im Lieferumfang enthalten	Reinigungsschaber
Gewicht ca.	4,8 kg

OHNE AKKU UND LADEGERÄT	Art.-Nr. / EAN-Nr.	114 133 / 400 371 806 6494
	UVP	159,90 €

SET INKL. AKKU UND LADEGERÄT	Im Lieferum- fang enthalten**	1x B50.6 Li (2,5 Ah) 1x C40.6 Li (1 A)
	Art.-Nr. / EAN-Nr.	114 175 / 400 371 806 6890
	UVP	189,90 €



ERSATZMESSER 22 CM
Für 22.6 Li MULCH & GROW
EAN-Nr. 400 371 806 5039
Art.-Nr. 114 043
UVP 14,90 €

AL-KO 18 V / 36 V
1 BATTERY 2 VOLTAGES
Alle AL-KO 18 V / 36 V (1 BATTERY / 2 VOLTAGES)
Gartengeräte können mit den auf der Seite 11 aufgeführten
Batterien und Ladegeräten verwendet werden.



**Bodenhacke
TLD 1820**

COMFORT

Arbeitsbreite	20 cm
Arbeitstiefe	70 mm
Hackmesser	4 x 4 robuste Metallmesser
Leistung	Li-Ion 18 V / 36 V 2,0 Ah / 2,5 Ah / 4,0 Ah / 5,0 Ah / 8,0 Ah
Drehzahl	250 U/min
LED-Akku-Anzeige	✓
Teilbarer Schaft	✓
Gewicht ca.	3,5 kg

OHNE AKKU UND LADEGERÄT	Art.-Nr. / EAN-Nr.	114 153 / 400 371 806 6692
	UVP	119,90 €

SET INKL. AKKU UND LADEGERÄT	Im Lieferum- fang enthalten**	1x B50.6 Li (2,5 Ah) 1x C40.6 Li (1 A)
	Art.-Nr. / EAN-Nr.	114 154 / 400 371 806 6708
	UVP	149,90 €



**Rasenlüfter
ARD 1835**

COMFORT

Arbeitsbreite	35 cm
Arbeitstiefe	20 mm
Vertikutierwalze	24 Stahlfederzinken
Leistung	Li-Ion 18 V / 36 V 2,0 Ah / 2,5 Ah / 4,0 Ah / 5,0 Ah / 8,0 Ah
Drehzahl	250 U/min
LED-Akku-Anzeige	✓
Teilbarer Schaft	✓
Gewicht ca.	4,8 kg

OHNE AKKU UND LADEGERÄT	Art.-Nr. / EAN-Nr.	114 139 / 400 371 806 6555
	UVP	119,90 €

SET INKL. AKKU UND LADEGERÄT	Im Lieferum- fang enthalten**	1x B50.6 Li (2,5 Ah) 1x C40.6 Li (1 A)
	Art.-Nr. / EAN-Nr.	114 140 / 400 371 806 6562
	UVP	149,90 €



NEU

**Handsäge
PSD 1815**

COMFORT

Schienenlänge	15 cm
Leistung	Li-Ion 18 V / 36 V 2,0 Ah / 2,5 Ah / 4,0 Ah / 5,0 Ah / 8,0 Ah
Hubzahl	3.400 pro Min.
Sägeblattwechsel	Ohne Werkzeug
Gewicht ca.	1,1 kg

OHNE AKKU UND LADEGERÄT	Art.-Nr. / EAN-Nr.	114 143 / 400 371 806 6593
	UVP	54,90 €

SET INKL. AKKU UND LADEGERÄT	Im Lieferumfang enthalten*	1x B40.6 Li (2,0 Ah) 1x C40.6 Li (1 A)
	Art.-Nr. / EAN-Nr.	114 144 / 400 371 806 6609
	UVP	79,90 €



ERSATZSÄGEBLÄTTER
Für PSD 1815, 3-er Set
(1x Holz, 1x Metall, 1x Kunststoff)
EAN-Nr. 400 371 806 3134
Art.-Nr. 113 968
UVP 9,90 €



NEU

**Kettensäge
GSD 1825**

COMFORT

Schienenlänge	25 cm
Leistung	Li-Ion 18 V / 36 V 2,0 Ah / 2,5 Ah / 4,0 Ah / 5,0 Ah / 8,0 Ah
Tankinhalt Öl	100 ml
Sägekette	3/8" / 90PX040X
Kettenspannung	Ohne Werkzeug
Kettenschmierung	Automatisch
Kettenbremse	✓
Schienenschutz	✓
Gewicht ca.	3 kg

OHNE AKKU UND LADEGERÄT	Art.-Nr. / EAN-Nr.	114 135 / 400 371 806 6517
	UVP	99,90 €

SET INKL. AKKU UND LADEGERÄT	Im Lieferumfang enthalten*	1x B50.6 Li (2,5 Ah) 1x C40.6 Li (1 A)
	Art.-Nr. / EAN-Nr.	114 136 / 400 371 806 6524
	UVP	129,90 €

WEITERE INFOS FINDEN SIE AUF SEITE 118.



NEU

**Kompressor
ACD 1810**

COMFORT

Druckbereich	0,2 bar - 10,3 bar
Aufblas-Adapter	3 Stück
Leistung	Li-Ion 18 V / 36 V 2,0 Ah / 2,5 Ah / 4,0 Ah / 5,0 Ah / 8,0 Ah
Notlicht	✓
Gewicht ca.	0,9 kg

OHNE AKKU UND LADEGERÄT	Art.-Nr. / EAN-Nr.	114 157 / 400 371 806 6739
	UVP	54,90 €

SET INKL. AKKU UND LADEGERÄT	Im Lieferumfang enthalten*	1x B40.6 Li (2,0 Ah) 1x C40.6 Li (1 A)
	Art.-Nr. / EAN-Nr.	114 158 / 400 371 806 6746
	UVP	79,90 €



Alle AL-KO 18 V / 36 V (1 BATTERY / 2 VOLTAGES) Gartengeräte können mit den auf der Seite 11 aufgeführten Batterien und Ladegeräten verwendet werden.



NEU

**Hochdruckreiniger
PWD 1850**

COMFORT

Max. Druck	25 bar
Max. Durchflussmenge	240 l/h
Leistung	Li-Ion 18 V / 36 V 2,0 Ah / 2,5 Ah / 4,0 Ah / 5,0 Ah / 8,0 Ah
ECO-Funktion	✓
Im Lieferumfang enthalten	5-in-1 Wasserdüse, Seifenbehälter mit Sprühdüse, Ansaugschlauch (4 m)
Gewicht ca.	1,8 kg

OHNE AKKU UND LADEGERÄT	Art.-Nr. / EAN-Nr.	114 155 / 400 371 806 6715
	UVP	74,90 €

SET INKL. AKKU UND LADEGERÄT	Im Lieferumfang enthalten*	1x B40.6 Li (2,0 Ah) 1x C40.6 Li (1 A)
	Art.-Nr. / EAN-Nr.	114 156 / 400 371 806 6722
	UVP	99,90 €



**Heckenschere
HTD 1855**


COMFORT

Schnittlänge	55 cm
Max. Schnittstärke	20 mm
Leistung	Li-Ion 18 V / 36 V 2,0 Ah / 2,5 Ah / 4,0 Ah / 5,0 Ah / 8,0 Ah
Hubzahl	2.600 pro Min.
Messertyp	Diamantschliff
Gewicht ca.	2,7 kg

OHNE AKKU UND LADEGERÄT	Art.-Nr. / EAN-Nr.	114 137 / 400 371 806 6531
	UVP	84,90 €

SET INKL. AKKU UND LADEGERÄT	Im Lieferumfang enthalten*	1x B40.6 Li (2,0 Ah) 1x C40.6 Li (1 A)
	Art.-Nr. / EAN-Nr.	114 138 / 400 371 806 6548
	UVP	109,90 €

WEITERE INFOS FINDEN SIE AUF SEITE 106.



**Laubbläser
LBD 1880**

COMFORT

Leistung	Li-Ion 18 V / 36 V 2,0 Ah / 2,5 Ah / 4,0 Ah / 5,0 Ah / 8,0 Ah
Luftgeschwindigkeit	130 km/h
Volumenstrom	520 m³/h
Regelung	ECO-Modus, POWER-Modus
Geschwindigkeitsregelung	✓
Gewicht ca.	2,6 kg

OHNE AKKU UND LADEGERÄT	Art.-Nr. / EAN-Nr.	114 141 / 400 371 806 6579
	UVP	69,90 €

SET INKL. AKKU UND LADEGERÄT	Im Lieferum- fang enthalten	1x B50.6 Li (2,5 Ah) 1x C40.6 Li (1 A)
	Art.-Nr. / EAN-Nr.	114 142 / 400 371 806 6579
	UVP	99,90 €

WEITERE INFOS FINDEN SIE AUF SEITE 102.



Alle AL-KO 18 V / 36 V (1 BATTERY / 2 VOLTAGES) Gartengeräte können mit den auf der Seite 11 aufgeführten Batterien und Ladegeräten verwendet werden.



**Hochheckenschere
HTAD 1845**

COMFORT

Schnittlänge	45 cm
Max. Schnittstärke	15 mm
Leistung	Li-Ion 18 V / 36 V 2,0 Ah / 2,5 Ah / 4,0 Ah / 5,0 Ah / 8,0 Ah
Sägekette	-
Schaftrrohr	Teleskop (210 - 260 cm)
Schwenkbarer Kopf	✓
Gewicht ca.	3,1 kg

OHNE AKKU UND LADEGERÄT	Art.-Nr. / EAN-Nr.	114 149 / 400 371 806 6654
	UVP	94,90 €

SET INKL. AKKU UND LADEGERÄT	Im Lieferum- fang enthalten*	1x B40.6 Li (2,0 Ah) 1x C40.6 Li (1 A)
	Art.-Nr. / EAN-Nr.	114 150 / 400 371 806 6661
	UVP	119,90 €

**Hochentaster
CSAD 1820**

COMFORT

Schnittlänge	20 cm
Max. Schnittstärke	-
Leistung	Li-Ion 18 V / 36 V 2,0 Ah / 2,5 Ah / 4,0 Ah / 5,0 Ah / 8,0 Ah
Sägekette	91P033X
Schaftrrohr	Teleskop (210 - 260 cm)
Schwenkbarer Kopf	-
Gewicht ca.	3,1 kg

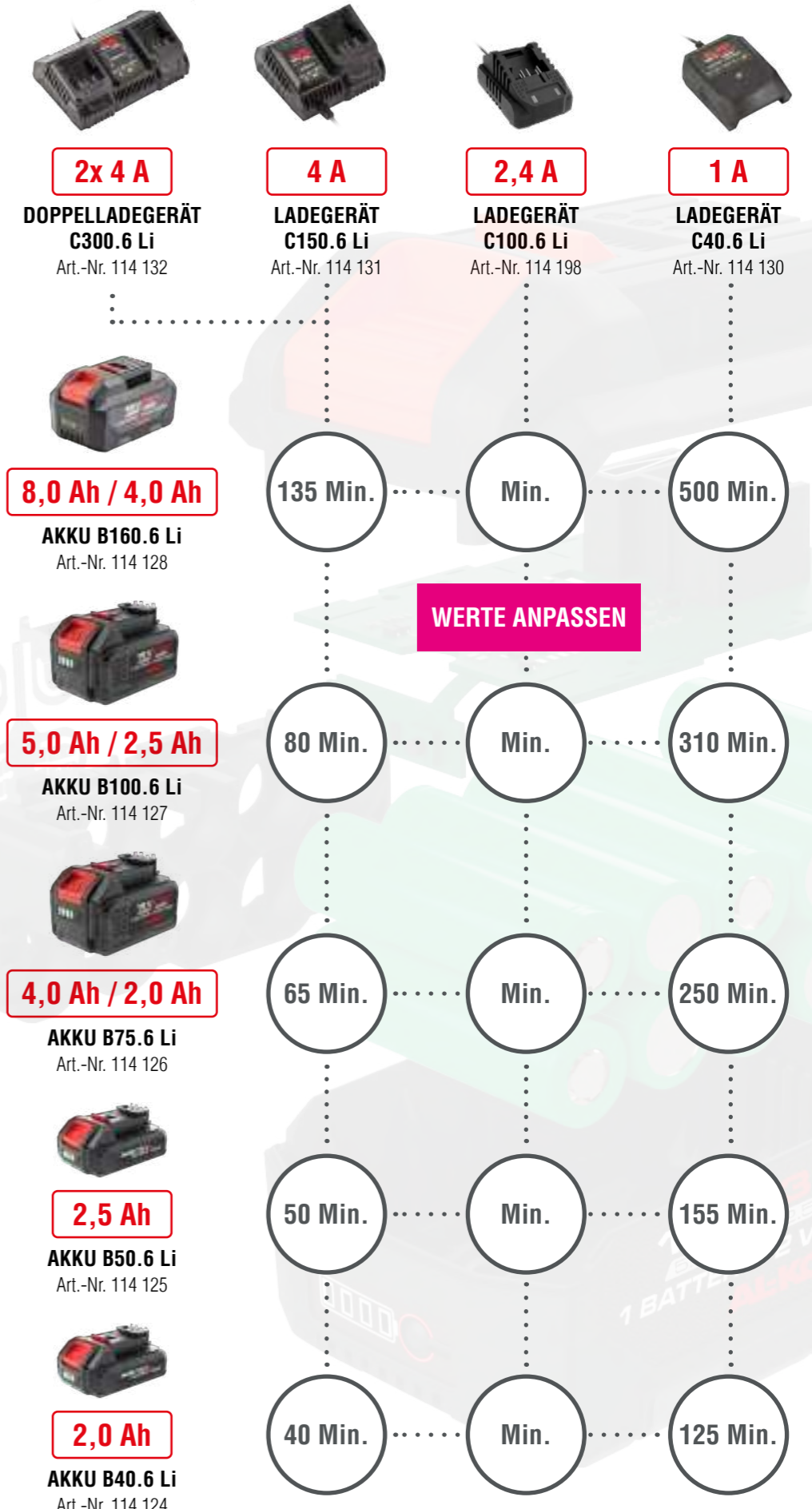
OHNE AKKU UND LADEGERÄT	Art.-Nr. / EAN-Nr.	114 151 / 400 371 806 6678
	UVP	104,90 €

SET INKL. AKKU UND LADEGERÄT	Im Lieferum- fang enthalten*	1x B40.6 Li (2,0 Ah) 1x C40.6 Li (1 A)
	Art.-Nr. / EAN-Nr.	114 152 / 400 371 806 6685
	UVP	129,90 €

WERTE ANPASSEN

ANWENDUNG	BEZEICHNUNG	ART. NR.	KATEGORIE	2x Akku B160.6 Li (8,0 Ah / 4,0 Ah)		
				2x Akku B100.6 Li (5,0 Ah / 2,5 Ah)	2x Akku B75.6 Li (4,0 Ah / 2,0 Ah)	
RASENMÄHER						
Mähen	34.6 Li	114 170	COMFORT	Min.	Min.	Min.
Mähen	38.6 Li	114 171	COMFORT	Min.	Min.	Min.*
Mähen	43.6 Li	114 172	COMFORT	Min.	Min.*	Min.
Mähen	46.6 Li SP	114 173	COMFORT	Min.	Min.*	Min.
Mähen	51.6 Li SP	114 174	COMFORT	Min.*	Min.	Min.
ANWENDUNG	BEZEICHNUNG	ART. NR.	KATEGORIE	1x Akku B160.6 Li (8,0 Ah / 4,0 Ah)	1x Akku B100.6 Li (5,0 Ah / 2,5 Ah)	1x Akku B75.6 Li (4,0 Ah / 2,0 Ah)
ROBOLINHO®						
Mähen	500 VISION	114 169	EASY	-	-	-
Mähen	1000 VISION	114 163	COMFORT	-	108 Min.*	-
VERTIKUTIERER						
Vertikutieren, lüften und fangen	38.6 Li Combi Care	114 177	COMFORT	Min.	Min.*	Min.
TRIMMER						
Trimmen	GTD 1830 GREENLINE	114 146	EASY	Min.	Min.	Min.
Trimmen	GTD 1833 GREENLINE	114 148	PREMIUM	Min.	Min.	Min.
SPINDELMÄHER						
Mähen	38.6 Li HM Comfort	114 176	COMFORT	40 Min.	25 Min.	20 Min.*
MULCHMÄHER						
Mähen	22.6 Li MULCH & GROW	114 175	COMFORT	40 Min.	25 Min.	20 Min.
BODENHACKE						
Boden umwälzen	TLD 1820	114 154	COMFORT	60 Min.	40 Min.	30 Min.
RASENLÜFTER						
Rasen lüften	ARD 1835	114 140	COMFORT	80 Min.	50 Min.	40 Min.
KETTENSÄGE						
Sägen	PSD 1815	114 144	COMFORT	290 Schnitte	180 Schnitte	145 Schnitte
Sägen	CSD 1815	114 136	COMFORT	120 Schnitte	75 Schnitte	60 Schnitte
HOCHDRUCKREINIGER						
Reinigen	PWD 1850	114 156	COMFORT	70 Min.	40 Min.	35 Min.
HECKENSCHERE						
Hecken schneiden	HTD 1855	114 138	COMFORT	180 Min.	110 Min.	90 Min.
LAUBBLÄSER						
Laub entfernen	LBD 1880	114 142	COMFORT	64 Min.	40 Min.	32 Min.
HOCHHECKENSCHEREN UND HOCHENTASTER						
Hochhecken und Bäume schneiden	HTAD 1845	114 150	COMFORT	130 Min.	80 Min.	65 Min.
Hochhecken und Bäume schneiden	CSAD 1820	114 152	COMFORT	90 Schnitte	55 Schnitte	45 Schnitte

2x Akku B50.6 Li (2,5 Ah)		2x Akku B40.6 Li (2,0 Ah)	
Min.*	Min.	Min.*	Min.
Min.	Min.	Min.	Min.
Min.	Min.	Min.	Min.
Min.	Min.	Min.	Min.
Min.	Min.	Min.	Min.
1x Akku B50.6 Li (2,5 Ah)		1x Akku B40.6 Li (2,0 Ah)	
54 Min.*	-	54 Min.*	-
-	-	-	-
Min.	Min.	Min.	Min.
Min.*	Min.*	Min.*	Min.*
Min.*	Min.	Min.*	Min.
15 Min.	10 Min.	15 Min.	10 Min.
15 Min.*	10 Min.	15 Min.*	10 Min.
20 Min.*	15 Min.	20 Min.*	15 Min.
25 Min.*	20 Min.	25 Min.*	20 Min.
90 Schnitte	72 Schnitte*	90 Schnitte	72 Schnitte*
40 Schnitte	30 Schnitte	40 Schnitte	30 Schnitte
20 Min.	17 Min.*	20 Min.	17 Min.*
55 Min.	45 Min.*	55 Min.	45 Min.*
20 Min.*	16 Min.	20 Min.*	16 Min.
40 Min.	32 Min.*	40 Min.	32 Min.*
26 Schnitte	22 Schnitte	26 Schnitte	22 Schnitte



ENTDECKEN SIE DIE GESAMTE AL-KO 36 V III - FAMILIE



AL-KO 36 V STARTER SET
Mit 1x Akku B 160 Li (4,0 Ah)
und 1x Ladegerät C130 Li (3 A)
EAN-Nr. 400 371 806 0973
Art.-Nr. 114 100
UVP 149,90 €

**SELBER PREIS WIE
BEI 114 099?
BITTE PRÜFEN!**



AKKU B 800 Li
Li-Ion 36 V 8,0 Ah,
Bluetooth®-Konnektivität
EAN-Nr. 400 371 806 3950
Art.-Nr. 114 017
UVP 239,90 €



AKKU B 200.5 Li Bluetooth®
Li-Ion 36 V 5,0 Ah,
Bluetooth®-Konnektivität
EAN-Nr. 400 371 806 6821
Art.-Nr. 114 161
UVP 179,90 €



SCHNELLLADEGERÄT FC 1200 Li
Li-Ion 36 V
Ladestrom bei 8,0 Ah Akku mit 5 A,
Ladestrom bei 5,0 Ah Akku mit 12 A,
Ladestrom bei 4,0 Ah Akku mit 5 A,
Ladestrom bei 2,5 Ah Akku mit 3 A
EAN-Nr. 400 371 806 6838
Art.-Nr. 114 162
UVP 99,90 €



AKKU B 160 Li
Li-Ion 36 V 4,0 Ah
EAN-Nr. 400 371 806 5978
Art.-Nr. 114 099
UVP 149,90 €



DOPPELLADGERÄT C 200 Li
Li-Ion 36 V 2x 3 A,
WLAN-Konnektivität
EAN-Nr. 400 371 806 3967
Art.-Nr. 114 018
UVP 99,90 €



AKKU B 110 Li
Li-Ion 36 V 2,5 Ah
EAN-Nr. 400 371 806 4650
Art.-Nr. 114 046
UVP 99,90 €



LADEGERÄT C 130 Li
Li-Ion 36 V 3 A
EAN-Nr. 400 371 805 5290
Art.-Nr. 113 281
UVP 49,90 €



QR-CODE SCANNEN UND DIE
DATENBLÄTTER HERUNTERLADEN

QR-CODE ÄNDERN

AL-KO AKKU-GÜRTEL BBA 40 MIT ADAPTER FÜR NOCH LEICHTERE GARTENARBEIT

Damit werden handgehaltene Produkte leichter. Durch Tragen des Akkus am Gürtel können die Geräte wesentlich einfacher und komfortabler bedient werden, da das Gewicht optimal auf den Körper verteilt wird. Für alle Handgeräte der AL-KO 36 V Familie.

- ✓ Bis zu 30 % Gewichtsreduktion
- ✓ Entlastung der Arme
- ✓ Optimale Bewegungsfreiheit durch One-Click-Trennung von Gürtel und Gerät
- ✓ Hoher Tragekomfort durch ausgeklügelte Polsterung
- ✓ Ermüdungsfreie Gartenarbeit
- ✓ Die leichtesten Helfer im Wettbewerbsumfeld
- ✓ Plug & Play



AKKU-GÜRTEL BBA 40
AL-KO 36 V Gürtel mit Adapter
EAN-Nr. 400 371 806 0706
Art.-Nr. 113 786
UVP 49,90 €

solo
by AL-KO

OPTIMALE KOMPATIBILITÄT

In Verbindung mit dem AL-KO Akku-Gürtel BBA 40 können Sie solo® by AL-KO Geräte mit dem AL-KO 36 V Akku verwenden. Mehr Infos online und bei Ihrem Fachhändler.



4.05 Li Easy



4.65 Li SP Easy

	4.05 Li Easy	4.65 Li SP Easy
Schnittbreite	40 cm	46 cm
Für Rasenflächen bis*	max. 650 m ²	max. 650 m ²
Schnitthöhe / Höhenverstellung	25 - 75 mm / zentral, 7-fach	30 - 75 mm / zentral, 7-fach
OHNE AKKU UND LADEGERÄT	Art.-Nr. / EAN-Nr. 114 073 / 400 371 806 5572 UVP 239,90 €	Art.-Nr. / EAN-Nr. 114 074 / 400 371 806 5589 UVP 259,90 €
SET INKL. AKKU UND LADEGERÄT	Im Lieferumfang enthalten** 1x Akku 36 V (4,0 Ah) 1x Ladegerät Art.-Nr. / EAN-Nr. 114 094 / 400 371 806 5688 UVP 329,90 €	Im Lieferumfang enthalten** 1x Akku 36 V (4,0 Ah) 1x Ladegerät Art.-Nr. / EAN-Nr. 114 095 / 400 371 806 5695 UVP 429,90 €

WEITERE INFOS FINDEN SIE AUF SEITE 44 - 45.



3.25 Li Easy



38.5 Li Comfort



385 Li Premium

	3.25 Li Easy	38.5 Li Comfort	385 Li Premium
Schnittbreite	32 cm	38 cm	38 cm
Für Rasenflächen bis*	max. 650 m ²	max. 650 m ²	max. 650 m ²
Schnitthöhe / Höhenverstellung	20 - 75 mm / zentral, 6-fach	20 - 75 mm / zentral, 6-fach	20 - 75 mm / zentral, 6-fach
OHNE AKKU UND LADEGERÄT	Art.-Nr. / EAN-Nr. 114 062 / 400 371 806 5473 UVP 189,90 €	Art.-Nr. / EAN-Nr. 114 064 / 400 371 806 5497 UVP 284,90 €	Art.-Nr. / EAN-Nr. 114 065 / 400 371 806 5503 UVP 329,90 €
SET INKL. AKKU UND LADEGERÄT	Im Lieferumfang enthalten** 1x Akku 36 V (2,5 Ah) 1x Ladegerät Art.-Nr. / EAN-Nr. 114 069 / 400 371 806 5527 UVP 284,90 €	Im Lieferumfang enthalten** 1x Akku 36 V (4,0 Ah) 1x Ladegerät Art.-Nr. / EAN-Nr. 114 071 / 400 371 806 5541 UVP 379,90 €	Im Lieferumfang enthalten** 1x Akku 36 V (4,0 Ah) 1x Ladegerät Art.-Nr. / EAN-Nr. 114 072 / 400 371 806 5558 UVP 399,90 €

WEITERE INFOS FINDEN SIE AUF SEITE 46 - 47.



4 JAHRE HERSTELLERGARANTIE

Gültig für alle in Deutschland und Österreich erworbenen AL-KO und solo® by AL-KO Geräte im Land des Kaufs. Registrieren Sie sich online nach Kauf innerhalb von 8 Wochen.

*Die maximale Flächenleistung hängt vom Zuschchnitt und den speziellen Gegebenheiten des Gartens sowie der Kapazität des Akkus ab.
**Akkus/Ladegeräte können verfügbarkeitsbedingt unterschiedlich zu den im Katalog dargestellten Modellen im Lieferumfang enthalten sein.

AL-KO 36 V III

AL-KO 36 V III

Alle AL-KO 36 V Gartengeräte können mit den auf der Seite 22 aufgeführten Akkus und Ladegeräten verwendet werden.



	42.2 Li	46.2 Li SP	46.2 Li SP-W	51.4 Li SP	512 Li VS-W
Schnittbreite	42 cm	46 cm	46 cm	51 cm	51 cm
Für Rasenflächen bis*	400 - 800 m ²	400 - 800 m ²	400 - 800 m ²	500 - 1.000 m ²	500 - 1.000 m ²
Schnitthöhe / Höhenverstellung	25 - 75 mm / zentral, 7-fach	30 - 80 mm / zentral, 7-fach	30 - 80 mm / zentral, 7-fach	30 - 80 mm / zentral, 7-fach	30 - 80 mm / zentral, 7-fach
SET INKL. AKKU UND LADEGERÄT	Im Lieferumfang enthalten** 1x Akku 36 V (4,0 Ah) 1x Ladegerät Art.-Nr. / EAN-Nr. 119 977 / 400 371 835 6212 UVP 509,90 €	Im Lieferumfang enthalten** 1x Akku 36 V (4,0 Ah) 1x Ladegerät Art.-Nr. / EAN-Nr. 119 978 / 400 371 835 6229 UVP 589,90 €	Im Lieferumfang enthalten** 1x Akku 36 V (4,0 Ah) 1x Ladegerät Art.-Nr. / EAN-Nr. 119 979 / 400 371 835 6236 UVP 599,90 €	Im Lieferumfang enthalten** 1x Akku 36 V (4,0 Ah) 1x Ladegerät Art.-Nr. / EAN-Nr. 123 109 / 400 371 835 7134 UVP 599,90 €	Im Lieferumfang enthalten** 1x Akku 36 V (4,0 Ah) 1x Ladegerät Art.-Nr. / EAN-Nr. 123 108 / 400 371 835 7127 UVP 799,90 €
SET INKL. ZWEI AKKUS UND LADEGERÄT	Im Lieferumfang enthalten** 2x Akku 36 V (4,0 Ah) 1x Ladegerät Art.-Nr. / EAN-Nr. 123 009 / 400 371 835 6496 UVP 599,90 €	Im Lieferumfang enthalten** 2x Akku 36 V (4,0 Ah) 1x Ladegerät Art.-Nr. / EAN-Nr. 123 010 / 400 371 835 6502 UVP 679,90 €	Im Lieferumfang enthalten** 2x Akku 36 V (4,0 Ah) 1x Ladegerät Art.-Nr. / EAN-Nr. 123 011 / 400 371 835 6519 UVP 699,90 €	-	Im Lieferumfang enthalten** 2x Akku 36 V (4,0 Ah) 1x Ladegerät Art.-Nr. / EAN-Nr. 123 110 / 400 371 835 7141 UVP 879,90 €

WEITERE INFOS FINDEN SIE AUF SEITE 50 - 51.



Heckenschere HT 4055

Schnittlänge	55 cm
Max. Schnittstärke	20 mm
OHNE AKKU UND LADEGERÄT	Art.-Nr. / EAN-Nr. 113 609 / 400 371 805 8444 UVP 104,90 €
SET INKL. AKKU UND LADEGERÄT	Im Lieferumfang enthalten** 1x Akku 36 V (4,0 Ah) 1x Ladegerät Art.-Nr. / EAN-Nr. 113 823 / 400 371 806 1192 UVP 229,90 €

WEITERE INFOS FINDEN SIE AUF SEITE 106.



Kettensäge CS 4030****

Schienenlänge	30 cm
OHNE AKKU UND LADEGERÄT	Art.-Nr. / EAN-Nr. 113 616 / 400 371 805 8512 UVP 144,90 €
SET INKL. AKKU UND LADEGERÄT	Im Lieferumfang enthalten** 1x Akku 36 V (4,0 Ah) 1x Ladegerät Art.-Nr. / EAN-Nr. 113 860 / 400 371 806 1727 UVP 294,90 €

WEITERE INFOS FINDEN SIE AUF SEITE 118.



Laubbläser LB 4060

Luftgeschwindigkeit	115 - 250 km/h	150 - 250 km/h
Volumenstrom	330 m ³ /h	350 m ³ /h
OHNE AKKU UND LADEGERÄT	Art.-Nr. / EAN-Nr. 113 610 / 400 371 805 8451 UVP 75,90 €	Art.-Nr. / EAN-Nr. 113 662 / 400 371 805 9090 UVP 114,90 €
SET INKL. AKKU UND LADEGERÄT	Im Lieferumfang enthalten** 1x Akku 36 V (4,0 Ah) 1x Ladegerät Art.-Nr. / EAN-Nr. 114 113 / 400 371 806 6173 UVP 189,90 €	Im Lieferumfang enthalten** 1x Akku 36 V (4,0 Ah) 1x Ladegerät Art.-Nr. / EAN-Nr. 114 114 / 400 371 806 6180 UVP 249,90 €

WEITERE INFOS FINDEN SIE AUF SEITE 102 - 103.



AL-KO 36 V III



Multitool Basisgerät MT 40*

OHNE AKKU UND LADEGERÄT
 Art.-Nr. / EAN-Nr. 113 611 / 400 371 805 8468
 UVP 49,90 €

WEITERE INFOS FINDEN SIE AUF SEITE 96 - 97.

Hochentasteraufsatz CSA 4020 Hochheckenscherenaufsatz HTA 4045

Schnittlänge	20 cm	45 cm
Schnittstärke	10 cm	2 cm
Arbeitshöhe	bis zu 4 m	bis zu 3,5 m
Art.-Nr. / EAN-Nr.	113 612 / 400 371 805 8475	113 613 / 400 371 805 8482
UVP	89,90 €	89,90 €

WEITERE INFOS FINDEN SIE AUF SEITE 96 - 97.



Trimmeraufsatz GTA 4030 Sensen- und Trimmeraufsatz BCA 4030

Schnittbreite	30 cm	30 cm Faden / 23 cm Messer
Art.-Nr. / EAN-Nr.	113 614 / 400 371 805 8499	113 615 / 400 371 805 8505
UVP	64,90 €	78,90 €

WEITERE INFOS FINDEN SIE AUF SEITE 96 - 97.

AL-KO 36 V III

Alle AL-KO 36 V Gartengeräte können mit den auf der Seite 22 aufgeführten Akkus und Ladegeräten verwendet werden.



Trimmer GT 4030

Schnittbreite 30 cm

OHNE AKKU UND LADEGERÄT
 Art.-Nr. / EAN-Nr. 113 608 / 400 371 805 8437
 UVP 84,90 €

SET INKL. AKKU UND LADEGERÄT
Im Lieferumfang enthalten**** 1x Akku 36 V (4,0 Ah) 1x Ladegerät
 Art.-Nr. / EAN-Nr. 113 824 / 400 371 806 1208
 UVP 199,90 €

WEITERE INFOS FINDEN SIE AUF SEITE 88.

**Die maximale Flächenleistung hängt von den speziellen Gegebenheiten, sowie der Kapazität des Akkus ab.
 ***Weitere Informationen zu dem Testsiegel finden Sie unter www.alko-garden.com/test-winner
 ****Akkus/Ladegeräte können verfügbarkeitsbedingt unterschiedlich zu den im Katalog dargestellten Modellen im Lieferumfang enthalten sein.



Schneefräse ST 4048

Für Arbeitsflächen bis*** ca. 300 m²

Arbeitsbreite 48 cm

OHNE AKKU UND LADEGERÄT
 Art.-Nr. / EAN-Nr. 113 591 / 400 371 805 7959
 UVP 269,90 €

SET INKL. AKKU UND LADEGERÄT
Im Lieferumfang enthalten**** 1x Akku 36 V (4,0 Ah) 1x Ladegerät
 Art.-Nr. / EAN-Nr. 114 110 / 400 371 806 6227
 UVP 399,90 €

WEITERE INFOS FINDEN SIE AUF SEITE 152.



ARBEITSZEITEN



ANWENDUNG	BEZEICHNUNG	ART. NR.	KATEGORIE	1x Akku B 800 Li (8,0 Ah)	2x Akku B 800 Li (8,0 Ah)	1x Akku B 200.5 Li BT (5,0 Ah)	2x Akku B 200.5 Li BT (5,0 Ah)	1x Akku B 160 Li (4,0 Ah)	2x Akku B 160 Li (4,0 Ah)
-----------	-------------	----------	-----------	---------------------------	---------------------------	--------------------------------	--------------------------------	---------------------------	---------------------------

RASENMÄHER

Mähen	4.05 Li Easy	114 094	EASY	60 Min.	-	50 Min.	-	40 Min.*	-
Mähen	4.65 Li SP Easy	114 095	EASY	55 Min.	-	45 Min.	-	35 Min.*	-
Mähen	3.25 Li Easy	114 069	EASY	60 Min.	-	45 Min.	-	35 Min.	-
Mähen	38.5 Li Comfort	114 071	COMFORT	60 Min.	-	45 Min.	-	35 Min.*	-
Mähen	385 Li Premium	114 072	PREMIUM	60 Min.	-	45 Min.*	-	35 Min.	-
Mähen	42.2 Li	119 977	COMFORT	55 Min.	110 Min.	45 Min.	90 Min.	35 Min.*	70 Min.
Mähen	46.2 Li SP	119 978	COMFORT	55 Min.	110 Min.	45 Min.	90 Min.	35 Min.*	70 Min.
Mähen	46.2 Li SP-W	119 979	COMFORT	55 Min.	110 Min.	45 Min.	90 Min.	35 Min.*	70 Min.
Mähen	51.4 Li SP	123 086	COMFORT	55 Min.	110 Min.	45 Min.*	90 Min.	35 Min.	70 Min.
Mähen	512 Li VS-W	119 980	PREMIUM	55 Min.	110 Min.	45 Min.*	90 Min.	35 Min.	70 Min.

ANWENDUNG	BEZEICHNUNG	ART. NR.	KATEGORIE	1x Akku B 800 Li (8,0 Ah)	1x Akku B 200.5 Li BT (5,0 Ah)	1x Akku B 160 Li (4,0 Ah)
-----------	-------------	----------	-----------	---------------------------	--------------------------------	---------------------------

HECKENSCHERE

Hecken schneiden	HT 4055	113 609	COMFORT	180 Min.	125 Min.	100 Min.*
------------------	---------	---------	---------	----------	----------	-----------

KETTENSÄGE

Sägen von Holzstämmen	CS 4030	113 616	COMFORT	36 Min.	30 Min.*	20 Min.
-----------------------	---------	---------	---------	---------	----------	---------

LAUBBLÄSER UND -SAUGER

Laub entfernen	LB 4060	113 610	COMFORT	50 Min.	35 Min.*	28 Min.
Laub einsaugen und wegblasen	LBV 4090	113 662	PREMIUM	27 Min.	20 Min.*	15 Min.

MULTITOOL

Trimmen und schneiden	MT 40 mit BCA 4030	113 615	COMFORT	90 Min.	63 Min.	50 Min.
Hecken schneiden	MT 40 mit HTA 4045	113 613	COMFORT	144 Min.	100 Min.	80 Min.
Hochhecken und Bäume schneiden	MT 40 mit CSA 4020	113 612	COMFORT	72 Min.	30 Min.	20 Min.
Trimmen	MT 40 mit GTA 4030	113 614	COMFORT	90 Min.	63 Min.	50 Min.

TRIMMER

Trimmen	GT 4030	113 608	COMFORT	108 Min.	80 Min.	60 Min.*
---------	---------	---------	---------	----------	---------	----------

SCHNEEFRÄSE

Schnee entfernen	ST 4048	113 591	COMFORT	40 Min.	30 Min.*	20 Min.
------------------	---------	---------	---------	---------	----------	---------



1x Akku B 110 Li (2,5 Ah)	2x Akku B 110 Li (2,5 Ah)
---------------------------	---------------------------

25 Min.	-
25 Min.	-
25 Min.*	-
25 Min.	-
25 Min.	-
20 Min.	40 Min.
20 Min.	40 Min.
20 Min.	40 Min.
20 Min.	40 Min.
20 Min.	40 Min.

1x Akku B 110 Li (2,5 Ah)

60 Min.
15 Min.
18 Min.
10 Min.
32 Min.
50 Min.
15 Min.
32 Min.
45 Min.
15 Min.

LADEZEITEN



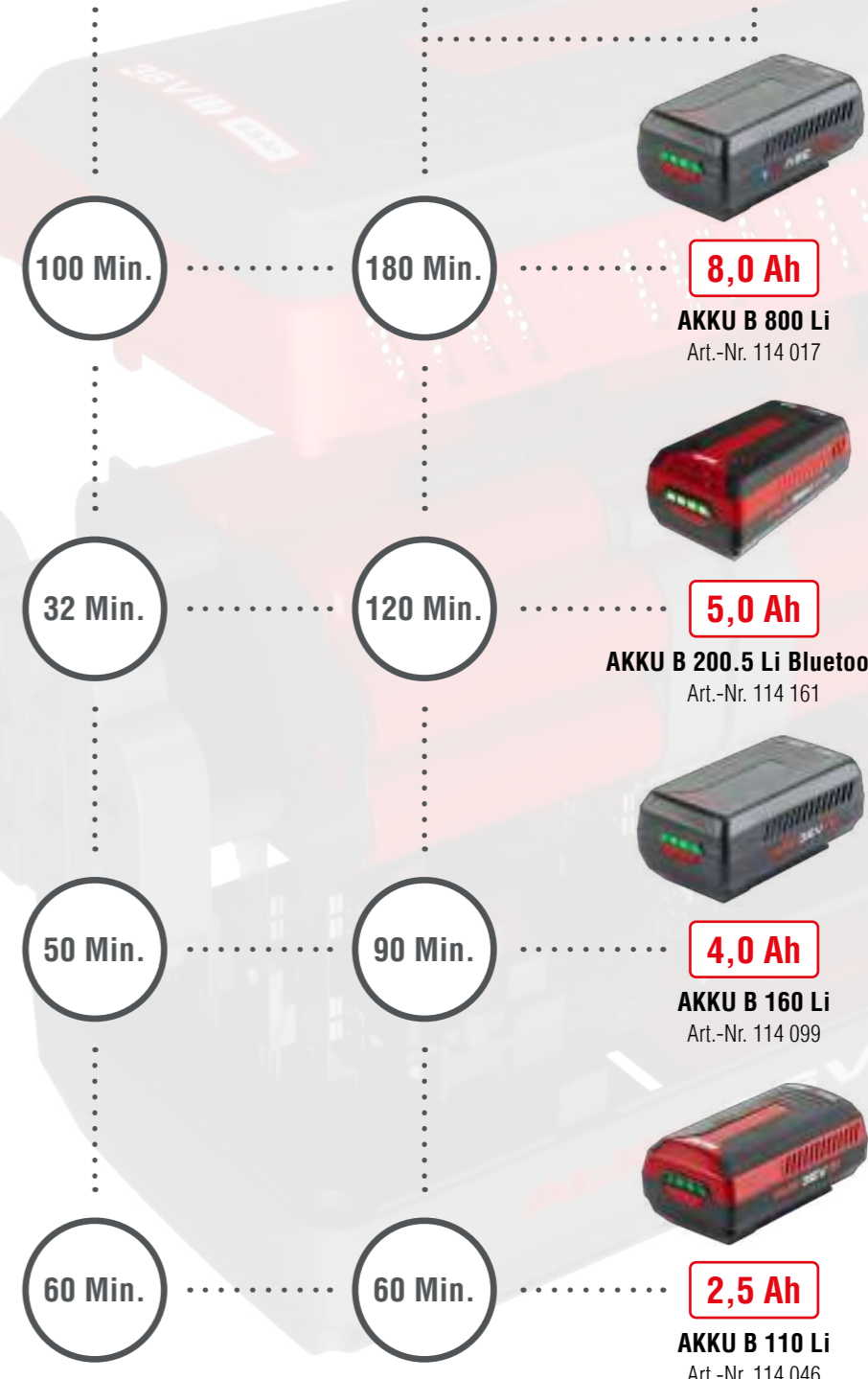
12 A
SCHNELLLADEGERÄT
FC 1200 Li
Art.-Nr. 114 162




2x 3 A
DOPPELLADEGERÄT
C 200 Li
Art.-Nr. 114 018



3 A
LADEGERÄT
C 130 Li
Art.-Nr. 113 281





MÄHROBOTER ROBOLINHO®



GANZ SMART ZUM PERFEKT GESCHNITTENEN RASEN

Der Robolinho® zeichnet sich durch seine kompakte Bauweise und seine intelligente Steuerung aus. Durch regelmäßiges Mähen sorgt er dafür, dass der Rasen immer perfekt in Form ist. Mit Leichtigkeit überwindet er enge Passagen von mindestens 60 cm Breite. Selbst auf schmalen Rasenstücken erzielt der Robolinho® dank seines speziellen Passagenmodus ein überzeugendes

Schnittergebnis. Durch die seitliche Ladekontaktierung wird der Rasen im Bereich der Basisstation geschützt. Für eine umweltfreundliche Rasenpflege können Sie den Robolinho® idealerweise tagsüber einsetzen und so auch nachtaktive Tiere wie Igel schonen.



QR-CODE SCANNEN UND DIE
DATENBLÄTTER HERUNTERLADEN

QR-CODE ÄNDERN



MEISTERT ENGE
PASSAGEN AB 60 CM



FLÜSTER-
LEISE



MEISTERT STEIGUNGEN
BIS 45 %



SUPER FEIN GEHÄCK-
SELTER GRASSCHNITT



SICHER IN
ALLEN LAGEN



SMART APP-STEUERUNG
UND INTEGRATION INS
SMART HOME

SMARTE STEUERUNG

Unsere Robolinho® Mähroboter arbeiten leise, sicher und schonend. Mit der Anbindung an ein Smart Home oder Smart Gardening System via AL-KO in-TOUCH® App genießen Sie weitere Vorteile. Die smart connected Mähroboter Robolinho® können über IFTTT-Routinen gesteuert und automatisiert werden. Synchronisieren Sie Robolinho® Aktivitäten mit beliebigen IFTTT-Services z. B. mit dem Wetterdienst (stoppt die Mähaktivität bei Sturm) oder mit einem Bewässerungsservice (stoppt die Mähaktivität, wenn bewässert wird). In vielen Situationen haben wir keine Hand frei oder es muss einfach schnell gehen - wie praktisch, dass sich der fleißige Robolinho® ganz einfach per Sprachbefehl über Amazon Alexa bedienen lässt. Rasenmähen, Pause, in die Basisstation fahren und vieles mehr auf Zuruf. Nutzen Sie Ihre Freizeit, um zu entspannen, Zeit mit der Familie zu verbringen oder sich anderen Aktivitäten zu widmen.



PRÄZISER SCHNITT UND EINFACHE BEDIENUNG

Mit dem Robolinho® wird die Programmierung zum Kinderspiel. Geben Sie einfach die gewünschten Tage und Zeiten ein, zu denen er den Rasen pflegen soll oder legen Sie fest, wann er nicht mähen darf und Robolinho ermittelt die idealen Mähzeiten selbst. Die Schnitthöhe lässt sich bequem und praktisch über einen Drehknopf einstellen. Dank seiner intelligenten Technologie bleiben die zwei gehärteten Schneidmesser mit zusätzlichen Mulchmessern doppelt so lange scharf, da sie abwechselnd im Links- und Rechtslauf betrieben werden. So bleibt Ihr Rasen immer perfekt geschnitten und Sie können entspannt die grüne Oase genießen. Der Robolinho® macht Rasenpflege spielend leicht!

STARKE TRAKTION UND MÜHELOS STEIGUNGEN BEWÄLTIGEN

Mit Rädern, die eine beeindruckende Traction bieten, meistert der Robolinho® mühelos kleine Wenderadien und Steigungen von bis zu 24° / 45 %. Die großzügige Bodenfreiheit im hinteren Bereich sorgt dafür, dass der Robolinho® auch auf unebenem Gelände spielend zurechtkommt. Egal, wie anspruchsvoll das Terrain ist, unser Robolinho® meistert es mit Leichtigkeit und hinterlässt einen perfekt gepflegten Rasen.



UMFASSENDE BETRIEBSSICHERHEIT UND LEISER BETRIEB

Unser Robolinho® besitzt ein ausgeklügeltes Sicherheitskonzept und fünf unabhängig arbeitende Sensoren, die für umfassende Betriebssicherheit sorgen. Der Robolinho® stellt sicher, dass er seinen Arbeitsbereich nie verlässt. Und das Beste: Mit seinem besonders niedrigen Geräuschpegel garantiert er einen störungsfreien Betrieb.

UNSERE SMARTEN MÄHROBOTER



AL-KO 18 V / 36 V
1 BATTERY 2 VOLTAGES

Alle AL-KO 18 V / 36 V (1 BATTERY / 2 VOLTAGES) Gartengeräte können mit den auf der Seite 11 aufgeführten Akkus und Ladegeräten verwendet werden. Weitere Gartengeräte und Infos zu dieser Akku-Familie finden Sie auf den Seiten 10 - 21.

Mit der AL-KO inTOUCH® Smart Garden App und unserer Smart Cloud verbinden Sie Ihren Robolinho® und weitere clevere Gartengeräte zu intelligenten Gesamtlösungen, die Ihnen die Gartenarbeit spielend leicht machen.

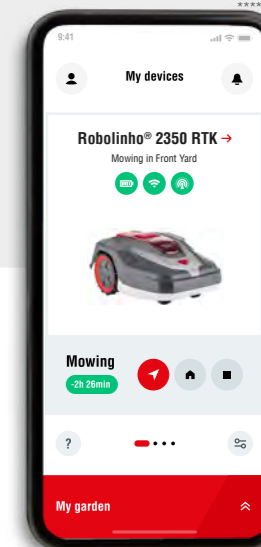
Ganz einfach Abläufe optimieren, Vorgänge sinnvoll automatisieren, Ihren Robolinho® von überall aus bedienen und nützliche Informationen zu Ihren Geräten und Ihrem Garten erhalten. Das spart nicht nur Aufwand und Ressourcen, sondern auch Ihre wertvolle Zeit.



Robolinho® 500 VISION Robolinho® 1000 VISION

	EASY	COMFORT
Schnittbreite	20 cm	21 cm
Für Rasenflächen bis*	500 m ²	1.000 m ²
Leistung	AL-KO 18 V / 36 V Li-Ion 18 V / 2,5 Ah 1 BATTERY 2 VOLTAGES	AL-KO 18 V / 36 V Li-Ion 18 V / 36 V 5,0 Ah / 2,5 Ah 1 BATTERY 2 VOLTAGES
Bürstenloser Motor	✓	✓
Mähzeit / Ladezeit	54 / 96 Min.	108 / 180 Min.
Schnitthöhe / Höhenverstellung	30 - 60 mm, manuell	30 - 60 mm, manuell
Max. Steigung	35 %	35 %
Mähkonzept	Orientiert, in Bahnen**	Orientiert, in Bahnen**
Begrenzung	Virtuell, erkannt durch VISION	Virtuell, erkannt durch VISION
Objekterkennung	Stoßstange und VISION	Stoßstange und VISION
Max. Lautstärke	64 dB(A)	64 dB(A)
Wi-Fi + Smart Cloud Connect ***	✓	✓
Doppelmesser-Technologie	✓	✓
RTK-Technologie	-	-
ECO-Modus	✓	✓
Im Lieferumfang enthalten	1x VISION Basisstation, 1x B50.6 Li (2,5 Ah)	1x VISION Basisstation, 1x B100.6 Li (5,0 Ah / 2,5 Ah)
Art.-Nr. / EAN-Nr.	114 169 / 400 371 806 7385	114 163 / 400 371 806 7033
UVP	599,90 €	799,90 €

SMART CLOUD CONNECT MIT



Robolinho® 1250 RTK Robolinho® 2350 RTK

	PREMIUM	PREMIUM
Schnittbreite	22 cm	23 cm
Für Rasenflächen bis*	1.200 m ²	2.300 m ²
Leistung	Li-Ion 18 V / 2,2 Ah	Li-Ion 20 V / 2,5 Ah
Bürstenloser Motor	✓	✓
Mähzeit / Ladezeit	60 / 50 Min.	240 / 170 Min.
Schnitthöhe / Höhenverstellung	25 - 55 mm, manuell	25 - 55 mm, manuell
Max. Steigung	45 %	45 %
Mähkonzept	Orientiert, in Bahnen	Orientiert, in Bahnen
Begrenzung	Virtuell, erkannt durch RTK	Virtuell, erkannt durch RTK
Objekterkennung	Stoßstange	Stoßstange
Max. Lautstärke	60 dB(A)	60 dB(A)
Wi-Fi + Smart Cloud Connect ***	✓	✓
Doppelmesser-Technologie	✓	✓
RTK-Technologie	✓	✓
ECO-Modus	✓	✓
Im Lieferumfang enthalten	1x RTK Basisstation, 1x RTK Referenzstation	1x RTK Basisstation, 1x RTK Referenzstation
Art.-Nr. / EAN-Nr.	123 113 / 400 371 835 7172	123 114 / 400 371 835 7189
UVP	1.399,90 €	1.699,90 €

IN TOUCH MIT DEINEN GERÄTEN

Die AL-KO inTOUCH® Smart Garden App bietet eine Reihe innovativer Funktionen zur Steuerung, Konfiguration und Überwachung der Robolinho®-Aktivitäten. Nutzer können die Funktion „Heute nicht mähen“ einstellen, auf die tägliche Aktivitätshistorie zugreifen und die zusammengefasste Mähhistorie nach Woche, Monat und Jahr anzeigen. Die App bietet Push-Benachrichtigungen für relevante Geräteereignisse.

Die Integration in Smart-Home-Systeme verbessert das Nutzererlebnis, während der intelligente Mähplan die Mähzeiten optimiert, indem er das tatsächliche Graswachstum basierend auf den Umweltbedingungen berücksichtigt.

RTK-Modelle bieten zusätzlich die Möglichkeit, Robolinho® live auf der Karte zu sehen, mehrere Mähflächen zu konfigurieren und Wege zu definieren, um von einer Fläche zur anderen zu gelangen. Zudem ermöglichen sie die Anpassung des Mähmusters und die Analyse von Ereignissen, die in der Kartenansicht aufgetreten sind.



WEITERE INFOS ZU SMART GARDEN

Über die AL-KO inTOUCH® App erhalten Sie Zugriff auf die AL-KO Gardentech IoT-API, die Ihnen die Möglichkeit bietet, eigene DIY-Smart-Home-Anwendungen zu entwickeln oder in Open-Source-Smart-Home-Lösungen, wie Home Assistant zu integrieren.





RTK TECHNOLOGIE (ECHTZEITKINEMATIK)

Erleben Sie einen revolutionären Fortschritt in der Rasenpflege mit dem Robolinho® RTK. Durch die Kombination von Echtzeit-Kinematik-Positionierung (RTK) mit fortschrittlicher Sensorfusion bietet er unvergleichliche Genauigkeit bei der Navigation auf Ihrem Rasen.

Ausgestattet mit Triple-GNSS-Band-Technologie arbeitet der Robolinho® RTK auch in städtischen Umgebungen reibungslos. Die Integration einer lokalen RTK-Referenzstation gewährleistet maximale Präzision, indem atmosphärische Störungen minimiert werden. Die Kommunikation zwischen der RTK-Referenzstation und dem Robolinho® RTK erfolgt über LoRaWAN-Technologie, die unter optimalen Bedingungen eine Reichweite von bis zu zwei Kilometern ermöglicht. Dies sorgt für zuverlässige und kontinuierliche Konnektivität und erlaubt es sogar, die RTK-Referenzstation mit nahen Nachbarn zu teilen.

Der Robolinho® RTK bietet vielseitige Begrenzungsdefinitionen und unterstützt virtuelle, gemischt virtuelle/kabelgebundene oder vollständig kabelgebundene Installationen. Diese Anpassungsfähigkeit gewährleistet ein individuell abgestimmtes Mäherlebnis.

Mit einstellbaren Winkeln und Spurbständen ermöglicht der Robolinho® RTK das Erstellen von festen, zufälligen oder schachbrettartigen Mähmustern.

Bleiben Sie mit der inTOUCH® App verbunden, um die Position und den Fortschritt des Robolinho® RTK in Echtzeit zu überwachen. Im Falle eines Diebstahls kann seine genaue Position verfolgt und gemeldet werden.

Erleben Sie die Zukunft des Rasenmähens mit dem Robolinho® RTK.



INTOUCH® APP

Verwalten Sie den Mähplan des Robolinho® manuell oder nutzen Sie den intelligenten automatischen Mähplan und legen Sie außerdem fest, welche Fläche wann gemäht werden soll. Konfigurieren Sie präzise Mähmuster des Robolinho® RTK für jede einzelne Mähaktivität, von festen und einstellbaren Winkeln bis hin zu zufälligen und schachbrettartigen Mustern. Überwachen Sie seinen Weg live über die App und verfolgen Sie eventuelle Fehler auf der Karte. Teilen Sie die RTK-Referenzstation mit Ihren Nachbarn.

GANZ FLEXIBEL UND SMART MÄHEN

LADESTATION

Die Ladestation kann überall auf dem Grundstück platziert werden, sowohl innerhalb als auch außerhalb des Mähbereichs, solange ein befahrbarer Weg zum Mähbereich vorhanden ist. Der Weg zur Ladestation kann programmiert werden.

NO-GO-AREAS

Sie können einen bestimmten Bereich festlegen, den der Robolinho® meiden soll, sodass er in diesem speziellen Bereich nicht mäht (z. B. Teiche, Blumenbeete usw.).




MÄHEN, WIE SIE ES MÖCHTEN

Mit fortschrittlicher Algorithmentechnologie kann der Robolinho® RTK in Streifen mähen, die Abdeckungsrate des Mähens verbessern und Zeit sparen. Sie können den Mähwinkel anpassen. Ein Schachbrettmuster ist ebenfalls möglich. Der Abstand zwischen den Bahnen kann auch angepasst werden.

VIRTUELLE GRENZE

Um das gesamte Grundstück abzudecken, können so viele Mähbereiche wie nötig konfiguriert werden. Eine individuelle Konfiguration der Mäh-Einstellungen ist für jeden Mähbereich möglich (z. B. Mähwinkel, Mähzeitplan usw.). Wege zwischen den Mähbereichen können ebenfalls konfiguriert werden.

HYBRIDER MODUS



Nur RTK zur Grenzbestimmung verwenden - keinerlei Kabelverlegung erforderlich.



RTK verwenden, für einige kleinere Bereiche mit starker GPS-Abschattung als Fallback ein Kabel hinzufügen.



Behalten Sie Ihre bestehende Kabelinstallation bei und verwenden Sie zusätzlich RTK, um innerhalb Ihres bestehenden Kabels in Bahnen orientiert zu mähen.



VISION TECHNOLOGIE

Unser innovativer Robolinho® VISION Mähroboter verwendet ein hochmodernes neuronales Netzwerk mit einer Full-HD-Weitwinkelkamera, um die Umgebung zu erfassen, zu interpretieren und das Mähverhalten entsprechend anzupassen.

Er erkennt automatisch die Rasenbegrenzungen per Kamera, was ihn ideal für Gärten mit klaren Abgrenzungen wie Rasenkanten, Mauern und Zäunen macht. Um die Privatsphäre zu gewährleisten, macht der Mäher nur Aufnahmen vom Rasenbereich direkt vor dem Mäher. Außerdem verarbeitet er Bilddaten lokal und lädt sie nur mit ausdrücklicher Zustimmung in die in der EU befindliche AL-KO Smart Cloud hoch.

Mit LED-Beleuchtung für schwierige Lichtverhältnisse, einfacher nicht-invasiver Installation, kamerabasierter Navigation und Objekterkennung ist er für kleinere, optisch gut begrenzte Rasenflächen bis zu 1.000 m² ausgelegt.

Zudem verfügt er über einen austauschbaren AL-KO 18 V / 36 V (1 Battery / 2 Voltages) Akku und einen IPX4-Wasserschutz, was ihn zu einer vielseitigen und zuverlässigen Wahl für die mühelose Pflege Ihres Rasens macht.


MÄHEN SIE IN U-FÖRMIGEM MUSTER

Mit fortschrittlicher Algorithmustechnologie kann er im U-förmigem Muster mähen, die Abdeckungsrate des Mähens verbessern und Zeit sparen. Robolinho® VISIONs optimiertes Bahnenmähen liefert beste Ergebnisse auf kleineren, flachen Rasenflächen. Für eine vollständige Abdeckung können mehrere Durchgänge in unterschiedlichen Winkeln erforderlich sein.



VISUELLE HINDERNISERKENNUNG UND MULTI-ZONEN-EINSTELLUNG

Robolinho® VISION nutzt seine Kamera, um sowohl unbewegliche als auch bewegliche Objekte zu erkennen und schnell darauf zu reagieren zu können und sie zu umfahren. Außerdem ist es möglich, das Mähen mehrerer Zonen für den Robolinho® VISION zu aktivieren. Es können Richtungsmarkierungen auf der Rasenfläche angebracht werden, um den Weg von einer Zone zur anderen zu kennzeichnen, den der Robolinho® VISION nutzen kann, um von Zone A nach Zone B und zurück zu fahren. Jeder Mäher wird mit 3 Richtungsmarkierungen im Lieferumfang ausgestattet.



AUSTAUSCHBARER AKKU

Das AL-KO 18 V / 36 V (1 Battery / 2 Voltages) austauschbare Akku-System bietet nahtlosen Komfort. In Ruhezeiten kann die Batterie einfach von hinten aus dem Robolinho® entnommen und zur Stromversorgung von kompatiblen Handgeräten verwendet werden - der Robolinho® dient dabei auch als Ladestation, sodass keine zweite Batterie benötigt wird.



MÄHROBOTER ZUBEHÖR



RTK REFERENZSTATION

Überträgt RTK Korrekturdaten zum Robolinho®, kommuniziert über LoRA WAN (bis zu 2 km Entfernung), kann von mehreren Robolinho®-Geräten genutzt werden, triple GNSS Bandtechnologie
EAN-Nr. 400 371 835 7202
Art.-Nr. 123 116
UVP 249,90 €



WANDERWEITERUNG

Für RTK-Referenzstationen, zur Montage an Hauswänden, um die RTK-Referenzstation von der Wand zu distanzieren und einen ungehinderten Blick zum Himmel zu ermöglichen
EAN-Nr. 400 371 806 7651
Art.-Nr. 123 118
UVP XXX €




BASISSTATION

Für alle Robolinho® W- und RTK-Modelle, mit Bodenplatte
EAN-Nr. 400 371 805 9571
Art.-Nr. 127 516
UVP 299,90 €



VISION BASISSTATION

Für alle Robolinho® VISION-Modelle, mit Bodenplatte
EAN-Nr. 400 371 806 7668
Art.-Nr. 114 206
UVP XXX €



MESSERSCHEIBE Ø 20 CM

Für Robolinho® 500 VISION
EAN-Nr. 400 371 806 7682
Art.-Nr. 114 208
UVP XXX €

MESSERSCHEIBE Ø 21 CM

Für Robolinho® 1000 VISION
EAN-Nr. 400 371 806 7699
Art.-Nr. 114 209
UVP XXX €



BODENSPIESS

Für RTK Referenzstation, 1,5 m hoch
EAN-Nr. 400 371 835 7219
Art.-Nr. 123 117
UVP 49,90 €




RADKRALLENSATZ

Für alle Robolinho® W- und RTK-Modelle
EAN-Nr. 400 371 806 3615
Art.-Nr. 127 675
UVP 74,90 €



VISION MÄHROBOTER-GARAGE

Für VISION Basisstation
EAN-Nr. 400 371 806 7675
Art.-Nr. 114 207
UVP XXX €



MESSERSCHEIBE Ø 22 CM

Für Robolinho® 1250 RTK
EAN-Nr. 400 371 805 8598
Art.-Nr. 127 467
UVP 49,90 €

MESSERSCHEIBE Ø 23 CM

Für Robolinho® 2350 RTK
EAN-Nr. 400 371 806 0287
Art.-Nr. 127 544
UVP 49,90 €

MÄHROBOTER ZUBEHÖR



ERSATZMESSER
Für alle Robolinho® -Modelle,
3x 2 Stück
EAN-Nr. 400 371 805 8574
Art.-Nr. 127 465
UVP 39,90 €



BODENNÄGEL
Für Schleifendraht, 90 Stück
EAN-Nr. 400 371 835 1477
Art.-Nr. 119 461
UVP 20,90 €



SCHLEIFENDRAHT
150 m lang
EAN-Nr. 400 371 835 1484
Art.-Nr. 119 462
UVP 64,90 €



NIEDERSpannungSKABEL
Verlängerung für W und RTK
Basisstation (5 m lang)
EAN-Nr. 400 371 806 3622
Art.-Nr. 127 676
UVP 21,90 €



VERSTÄRKTER SCHLEIFENDRAHT
500 m lang, auf Rolle
EAN-Nr. 400 371 806 5305
Art.-Nr. 127 758
UVP 299,90 €



KABELREPARATURKIT
Mit 6 Verbinder
EAN-Nr. 400 371 805 5139
Art.-Nr. 127 327
UVP 24,90 €



MESSERSCHEIBE Ø 20 CM
Für Robolinho® 350 W, 550 W
EAN-Nr. 400 371 805 8581
Art.-Nr. 127 466
UVP 49,90 €



MESSERSCHEIBE Ø 22 CM
Für Robolinho® 1300 W
EAN-Nr. 400 371 805 8598
Art.-Nr. 127 467
UVP 49,90 €

VERLEGESETS



VERLEGESET
1x Schleifendraht 150 m lang
1x Bodennägel 90 Stück
5x Kabelverbinder
EAN-Nr. 400 371 805 9540
Art.-Nr. 127 513
UVP 74,90 €



VERLEGESET
2x Schleifendraht 150 m lang
3x Bodennägel 90 Stück
10x Kabelverbinder
EAN-Nr. 400 371 805 9557
Art.-Nr. 127 514
UVP 129,90 €



MÄHROBOTER ROBO LINHO®



MÄHROBOTER GARAGE

Die Überdachung aus UV-beständigem Kunststoff schützt Ihren Robolinho® Mähroboter optimal vor Wettereinflüssen während der Lade- und Standzeiten, ohne dabei die Funktionsabläufe zu behindern. Dank des praktischen Klappmechanismus bleibt zudem der leichte Zugang zur Bedienoberfläche gewährleistet. Die solide Rastnase fixiert das Dach auch in geöffneter Position. Für alle Robolinho® W- und RTK-Modelle, inkl. Befestigungsnägel zum soliden Verankern auf dem Rasen.
Länge x Breite x Höhe: 60 x 57 x 39 cm
EAN-Nr. 400 371 835 6267
Art.-Nr. 119 990
UVP 134,90 €



QUICK HOMING KIT

Für alle Robolinho® W-Modelle. Zum schnellen Zurückfahren in die Basisstation. Das Quick Homing Kit navigiert den Robolinho® effizient zurück zu seiner Basisstation über den kürzesten Weg. Dadurch bleibt der Rasen ordentlich und gepflegt. Es werden keine Spuren im Gras hinterlassen und der Energieverbrauch wird reduziert. Pro Installation können bis zu drei Quick Homing Kits verbaut werden.
EAN-Nr. 400 371 806 4308
Art.-Nr. 127 699
UVP 72,90 €



AKKU- RASENMÄHER



AKKU-RASENMÄHER



EASY

Ideal für kleinere Gärten. Sie sind handlich, leicht, kompakt und einfach zu verstauen.

MIT AKKU-POWER ZUM PERFEKTEN RASEN

Unsere Akku-Rasenmäher sind ideal für Gärten bis 1.300 m². Entscheiden Sie sich für einen Rasenmäher mit Akku, wenn Sie ein leichtes, handliches Gerät möchten, das Sie flexibel und unkompliziert mit hohem Aktionsradius einsetzen können. Das Herz der AL-KO Akku-Rasenmäher ist ein hochwertiger Lithium-Ionen-Akku. Die Lithium-Ionen-Technik stellt sicher, dass der Akku sich nicht selbst entlädt und verhindert den Memory-Effekt, der die effektive Kapazität des Akkus verringern würde.

Akku-Rasenmäher sind echte Leichtgewichte, die Sie sowohl einfach transportieren, als auch gut verstauen können. Einige Modelle verfügen zudem über klappbare Holme und lassen sich dadurch schnell zusammenlegen. Außerdem haben die Grasboxen eine integrierte Füllstandsanzeige, sodass Sie immer wissen, wie voll sie sind. Unsere Akku-Rasenmäher haben eine Schnittbreite von bis zu 51 cm und ermöglichen ein höchst effizientes Arbeiten auch bei großen Rasenflächen.

COMFORT

Sie möchten mehr Bedienkomfort und eine hochwertigere Ausstattung? Dann ist das Modell **COMFORT** genau die richtige Wahl. Ausgestattet mit unserem neuen Doppelhandschalter für bequemes Fahren, Schnellspannhebeln zum schnellen Zusammenklappen des Holms und zur senkrechten Positionierung für kinderleichtes Reinigen und platzsparendes Lagern.



QR-CODE SCANNEN UND DIE DATENBLÄTTER HERUNTERLADEN

QR-CODE ÄNDERN

WAHRE MULTITALENTE

Unsere Akku-Rasenmäher sind je nach Modell mit mehreren Funktionen ausgestattet. Sie sind leicht durch die folgenden Logos in den Tabellen zu erkennen: **2INONE function**, **3INONE function** und **4INONE function**. Mit den folgenden Grafiken werden die Funktionen erklärt.



2INONE function
MÄHEN UND FANGEN



3INONE function
MÄHEN, FANGEN UND MULCHEN



4INONE function
MÄHEN, FANGEN, MULCHEN UND SEITENAUSWURF



PREMIUM

Hier bleiben keine Wünsche offen! Höchster Ausstattungs- und Bedienkomfort garantiert dank maxRun® Cockpit mit ECO-Mode zum Verlängern der Laufzeit, praktischem Teleskopholm zur individuellen Einstellung der idealen Holmhöhe und zentralem Bedienknopf zur kinderleichten Einstellung der Schnitthöhe.

AL-KO 18 V / 36 V

1 BATTERY 2 VOLTAGES

Mit der AL-KO 18 / 36 V (1 Battery / 2 Voltages) Akku-Familie sind Sie dank unserer zahlreichen Gartengeräte perfekt für jede Anwendung ausgestattet.

Weitere Gartengeräte und Infos zu dieser Akku-Familie finden Sie auf den **Seiten 10 - 21**.



34.6 Li

38.6 Li

43.6 Li

COMFORT

COMFORT

COMFORT

Schnittbreite	34 cm	38 cm	43 cm
Für Rasenflächen bis*	400 m ²	500 m ²	650 m ²
Leistung	Li-Ion 18 V / 36 V 2,0 Ah / 2,5 Ah / 4,0 Ah / 5,0 Ah / 8,0 Ah	Li-Ion 18 V / 36 V 2,0 Ah / 2,5 Ah / 4,0 Ah / 5,0 Ah / 8,0 Ah	Li-Ion 18 V / 36 V 2,0 Ah / 2,5 Ah / 4,0 Ah / 5,0 Ah / 8,0 Ah
Bürstenloser Motor	✓	✓	✓
Akkufach für**	2 Akkus	2 Akkus	2 Akkus
Radantrieb	-	-	-
Räder Ø vorne / hinten	140 / 180 mm	150 / 230 mm	150 / 230 mm
Schnitthöhe / Höhenverstellung	25 - 75 mm / zentral, 5-fach	25 - 75 mm / zentral, 5-fach	25 - 75 mm / zentral, 5-fach
Mähgehäuse	Kunststoff	Kunststoff	Kunststoff
Boxvolumen / Material	35 l / Gewebe mit Hardtop	40 l / Gewebe mit Hardtop	50 l / Gewebe mit Hardtop
MAX AIRFLOW technology	-	-	-
Funktion	2INONE function	3INONE function	3INONE function
Mulchfunktion	-	✓	✓
Seitenauswurf	-	-	-
Gewicht ca.	11,5 kg	13,2 kg	15,5 kg

SET INKL.
AKKUS UND
LADEGERÄT

Im Lieferumfang enthalten***	2x B50.6 Li (2,5 Ah) 1x C300.6 Li (2x 4 A)	2x B75.6 Li (4,0 Ah / 2,0 Ah) 1x C300.6 Li (2x 4 A)	2x B100.6 Li (5,0 Ah / 2,5 Ah) 1x C300.6 Li (2x 4 A)
Art.-Nr. / EAN-Nr.	114 170 / 400 371 806 6913	114 171 / 400 371 806 6920	114 172 / 400 371 806 6937
UVP	229,90 €	269,90 €	319,90 €

*Die angegebenen Rasenflächen in m² basieren auf den bei diesen Rasenmähern im Lieferumfang enthaltenen Akkus.
**Für den Betrieb des Rasenmähers werden zwei Akkus benötigt.

AL-KO 18 V / 36 V

1 BATTERY 2 VOLTAGES

Alle AL-KO 18 V / 36 V (1 BATTERY / 2 VOLTAGES) Gartengeräte können mit den auf der **Seite 11** aufgeführten Akkus und Ladegeräten verwendet werden. Weitere Gartengeräte und Infos zu dieser Akku-Familie finden Sie auf den **Seiten 10 - 21**.



46.6 Li SP

51.6 Li SP

COMFORT

COMFORT

46 cm	51 cm
800 m ²	800 m ²
Li-Ion 18 V / 36 V 2,0 Ah / 2,5 Ah / 4,0 Ah / 5,0 Ah / 8,0 Ah	Li-Ion 18 V / 36 V 2,0 Ah / 2,5 Ah / 4,0 Ah / 5,0 Ah / 8,0 Ah
✓	✓
2 Akkus	2 Akkus
1 Gang	1 Gang
200 / 280 mm	200 / 280 mm
25 - 75 mm / zentral, 6-fach	25 - 75 mm / zentral, 6-fach
Stahlblech	Stahlblech
60 l / Gewebe mit Hardtop	60 l / Gewebe mit Hardtop
✓	✓
4INONE function	4INONE function
✓	✓
✓	✓
31 kg	32,6 kg
2x B100.6 Li (5,0 Ah / 2,5 Ah) 1x C300.6 Li (2x 4 A)	2x B160.6 Li (8,0 Ah / 4,0 Ah) 1x C300.6 Li (2x 4 A)
114 173 / 400 371 806 6944	114 174 / 400 371 806 6951
449,90 €	469,90 €

***Akkus/Ladegeräte können verfügbarkeitsbedingt unterschiedlich zu den im Katalog dargestellten Modellen im Lieferumfang enthalten sein.



LÄSST KEINE WÜNSCHE OFFEN: DAS maxRun® COCKPIT

TEXT ÄNDERN

Alles im Blick und einfache Bedienung. Mit dem Cockpit haben Sie den Ladezustand des Akkus immer fest im Blick und mit dem bequem zuschaltbaren ECO-Mode lässt sich die Laufzeit der Akkus um bis zu ca. 25 %*** verlängern.

Verfügbar bei folgenden **COMFORT**-Modellen: 46.6 Li SP, 51.6 Li SP.



ERSATZMESSER 34 CM

Für 34.6 Li
EAN-Nr. 400 371 806 7231
Art.-Nr. 114 186
UVP XXX €



ERSATZMESSER 38 CM

Für 38.6 Li
EAN-Nr. 400 371 806 7248
Art.-Nr. 114 187
UVP XXX €



ERSATZMESSER 43 CM

Für 43.6 Li
EAN-Nr. 400 371 806 7255
Art.-Nr. 114 188
UVP XXX €



ERSATZMESSER 46 CM

Für 46.6 Li SP
EAN-Nr. 400 371 806 7262
Art.-Nr. 114 189
UVP XXX €



ERSATZMESSER 51 CM

Für 51.6 Li SP
EAN-Nr. 400 371 806 7279
Art.-Nr. 114 190
UVP XXX €

AL-KO 36 V III

Die große Vielfalt der AL-KO 36 V Akku-Familie ist die perfekte Unterstützung für ambitionierte Gärtner auf der Suche nach einem breiten Gerätesortiment mit einem leistungsstarken Akku-System. Alle AL-KO 36 V Geräte von AL-KO und solo® by AL-KO können mit demselben Akku betrieben werden.

Weitere Gartengeräte und Infos zu dieser Akku-Familie finden Sie auf den **Seiten 22 - 29**.



EINFACHER TRANSPORT DANK TRAGEGRIFF

Dieser Tragegriff gibt garantiert nicht nach! Mit dem robusten und ergonomisch geformten Tragegriff kann der Rasenmäher sehr leicht getragen und transportiert werden. Verfügbar bei 4.65 Li SP Easy.



BEQUEMES RASENMÄHEN WIE IM HANDUMDREHEN

Der robuste und einfach zu verstellende Höhenverstellhebel sorgt für eine wählbare Schnitthöhe von 25 bis 75 mm mit nur einem Handgriff. Mit dem ergonomisch geformten Bügelschalter mit Weichschaummantelung kann der Rasenmäher bequem über den Rasen geschoben werden.

1x 36V

ENERGIE MIT AUSDAUER

Der AL-KO 36 V Lithium-Ionen-Akku ist mit wahlweise 2,5 Ah, 4,0 Ah, 5,0 Ah oder mit 8,0 Ah erhältlich. Dank ausbleibendem Memory Effekt weisen AL-KO 36 V Akkus eine hohe Lebensdauer auf. Die Ladestandsanzeige direkt am Akku zeigt an, wann der Akku wieder aufgeladen werden muss.



AL-KO 36 V III

Alle AL-KO 36 V Gartengeräte können mit den auf der **Seite 22** aufgeführten Akkus und Ladegeräten verwendet werden. Weitere Gartengeräte und Infos zu dieser Akku-Familie finden Sie auf den **Seiten 22 - 29**.



4.05 Li Easy

4.65 Li SP Easy

EASY

EASY

Schnittbreite	40 cm	46 cm
Für Rasenflächen bis*	max. 650 m ²	max. 650 m ²
Leistung	Li-Ion 36 V 2,5 Ah / 4,0 Ah / 5,0 Ah / 8,0 Ah	Li-Ion 36 V 2,5 Ah / 4,0 Ah / 5,0 Ah / 8,0 Ah
Bürstenloser Motor	✓	✓
Akkufach für	1 Akku	1 Akku
Radantrieb	-	1 Gang
Räder Ø vorne / hinten	150 / 200 mm	200 / 250 mm
Schnitthöhe / Höhenverstellung	25 - 75 mm / zentral, 7-fach	30 - 75 mm / zentral, 7-fach
Mähgehäuse	Stahlblech	Stahlblech
Boxvolumen / Material	48 l / Gewebe mit Hardtop	68 l / Gewebe mit Hardtop
Funktion	2INONE function	3INONE function
Mulchfunktion	-	✓
Seitenauswurf	-	-
Gewicht ca.	21 kg	23 kg

OHNE AKKU UND LADEGERÄT

Art.-Nr. / EAN-Nr.	114 073 / 400 371 806 5572	114 074 / 400 371 806 5589
UVP	239,90 €	259,90 €

SET INKL. AKKU UND LADEGERÄT

Im Lieferumfang enthalten**	1x Akku 36 V (4,0 Ah) 1x Ladegerät	1x Akku 36 V (4,0 Ah) 1x Ladegerät
Art.-Nr. / EAN-Nr.	114 094 / 400 371 806 5688	114 095 / 400 371 806 5695
UVP	329,90 €	429,90 €



ERSATZMESSER 40 CM


Für 4.05 Li Easy
EAN-Nr. 400 371 806 6067
Art.-Nr. 114 105
UVP 34,90 €



ERSATZMESSER 46 CM

Für 4.65 Li SP Easy
EAN-Nr. 400 371 806 6128
Art.-Nr. 114 109
UVP XXX €

AL-KO 36 V III



3.25 Li Easy

EASY

Schnittbreite	32 cm
Für Rasenflächen bis*	max. 650 m ²
Leistung	Li-Ion 36 V 2,5 Ah / 4,0 Ah / 5,0 Ah / 8,0 Ah
Bürstenloser Motor	✓
Akkufach für	1 Akku
Räder Ø vorne / hinten	155 / 180 mm
Schnitthöhe / Höhenverstellung	20 - 75 mm / zentral, 6-fach
Mähgehäuse	Kunststoff
Boxvolumen / Material	35 l / Kunststoff
Funktion	3INONE function
maxRun® Cockpit	-
Mulchfunktion	-
Gewicht ca.	11,7 kg

OHNE AKKU UND LADEGERÄT	Art.-Nr. / EAN-Nr.	114 062 / 400 371 806 5473
	UVP	189,90 €

SET INKL. AKKU UND LADEGERÄT	Im Lieferumfang enthalten**	1x Akku 36 V (2,5 Ah) 1x Ladegerät
	Art.-Nr. / EAN-Nr.	114 069 / 400 371 806 5527
	UVP	284,90 €



ERSATZMESSER 32 CM

Für 3.25 Li Easy
EAN-Nr. 400 371 806 3462
Art.-Nr. 114 010
UVP 28,90 €



38.5 Li Comfort

COMFORT

Schnittbreite	38 cm
Für Rasenflächen bis*	max. 650 m ²
Leistung	Li-Ion 36 V 2,5 Ah / 4,0 Ah / 5,0 Ah / 8,0 Ah
Bürstenloser Motor	✓
Akkufach für	1 Akku
Räder Ø vorne / hinten	155 / 220 mm
Schnitthöhe / Höhenverstellung	20 - 75 mm / zentral, 6-fach
Mähgehäuse	Kunststoff
Boxvolumen / Material	45 l / Gewebe mit Hardtop
Funktion	3INONE function
maxRun® Cockpit	-
Mulchfunktion	✓
Gewicht ca.	13,7 kg

Art.-Nr. / EAN-Nr.	114 064 / 400 371 806 5497
UVP	284,90 €

Im Lieferumfang enthalten**	1x Akku 36 V (4,0 Ah) 1x Ladegerät
Art.-Nr. / EAN-Nr.	114 071 / 400 371 806 5541
UVP	379,90 €



ERSATZMESSER 38 CM

Für 38.5 Li Comfort,
385 Li Premium
EAN-Nr. 400 371 806 3479
Art.-Nr. 114 011
UVP 34,90 €

AL-KO 36 V III

Alle **AL-KO 36 V** Gartengeräte können mit den auf der **Seite 22** aufgeführten Akkus und Ladegeräten verwendet werden. Weitere Gartengeräte und Infos zu dieser Akku-Familie finden Sie auf den **Seiten 22 -29**.



LÄSST KEINE WÜNSCHE OFFEN: DAS maxRun® COCKPIT

Alles im Blick und einfache Bedienung. Mit dem Cockpit haben Sie den Ladezustand des Akkus immer fest im Blick und mit dem bequem zuschaltbaren ECO-Mode lässt sich die Laufzeit der Akkus um bis zu ca. 25 %*** verlängern.

Verfügbar beim **PREMIUM**-Modell.



AKKUANZEIGE IMMER IM BLICK

Alle **EASY**- und **COMFORT**-Modelle verfügen über eine übersichtliche LED-Akkuzustandsanzeige, mit der bequem und einfach der aktuelle Ladezustand des Akkus abgelesen werden kann. Das **PREMIUM**-Modell verfügt über eine LED-Ladestandsanzeige direkt am maxRun® Cockpit, von wo der Ladezustand des Akkus noch komfortabler sichtbar ist.

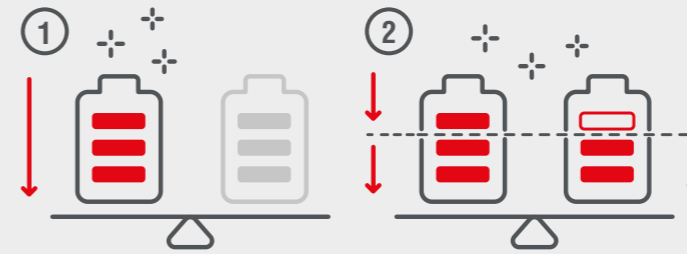
AL-KO 36 V III

2x 36V

DOPPELTES AKKUFACH FÜR LÄNGERE LAUFZEIT

Dank des Doppel-Akkufachs unserer AL-KO 36 V Akku-Rasenmäher können sehr große Flächen gemäht werden. Sie können sowohl mit nur einem als auch mit zwei Akkus betrieben werden. Befinden sich zwei Akkus im Akkufach, entladen sich beide Akkus mit dem **BALANCED DISCHARGING SYSTEM** schonender.

Verfügbar bei allen **COMFORT**- und **PREMIUM**-Modellen.



BALANCED DISCHARGING SYSTEM

Unsere „Double-Head-Akku-Rasenmäher“ bieten zwei Akkufächer, es ist aber nur ein Akku für den Betrieb erforderlich ①. Sie haben die Möglichkeit, einen zweiten Akku einzusetzen, um die Laufzeit zu verlängern. Es besteht auch die Option, zwei Akkus mit unterschiedlicher Ah-Kapazität in das Akkufach einzulegen. Wenn sich zwei Akkus im Fach befinden, wird der stärkere Akku zuerst auf die Spannung des schwächeren Akkus entladen. Anschließend werden beide Akkus parallel und schonend entladen. Dies gilt auch, wenn sich zwei Akkus mit der selben Ah-Anzahl im Akkufach befinden, aber unterschiedliche Ladezustände aufweisen ②. Diese Funktion bietet maximale Flexibilität und schont gleichzeitig Ihre Akkus.

Verfügbar bei allen **COMFORT**- und **PREMIUM**-Modellen.



Works with
IFTTT

SMART CONNECTED

Ihren smarten AL-KO Akku-Rasenmäher können Sie dank dem AL-KO IFTTT-Service ganz einfach mit anderen Geräten und Diensten verknüpfen, automatisieren und steuern - auch webdienstübergreifend. Sie können dabei bis zu drei automatisierte Aktionen für Ihren Rasenmäher definieren. Sie können zum Beispiel Ihre Bewässerungsanlage automatisch starten lassen, sobald Sie Ihren Akku-Rasenmäher verstaut haben. Hierfür müssen Sie den Smart Button nach Beenden des Mähvorgangs drücken und schon beginnt die Bewässerung. Ebenso können Sie z. B. auch die Steuerung Ihrer smarten Rollläden damit bedienen. Die AL-KO inTOUCH Smart Garden App verbindet Sie mit all Ihren Gartengeräten von AL-KO und führt Sie in eine neue Dimension der Gartenpflege. Die App ist für Smartphones und Smart Watches verfügbar.



Verfügbar beim **PREMIUM**-Modell.



KLAPPBAR UND EXTREM PLATZSPAREND

Die Rasenmäher sind so konzipiert, dass sich der Holm komplett zusammenklappen und umlegen lässt für eine optimale Lagerung. Zudem können diese auch hochkant aufgestellt werden für minimalen Platzbedarf bei der Lagerung und zur leichten und sauberen Reinigung des Gehäuses.

Verfügbar bei allen **COMFORT**- und **PREMIUM**-Modellen.

LÄNGER MÄHEN - WENIGER PAUSEN

Extra hoch, extra groß - das ist die Basis der MaxAirflow-Technologie. Durch das extra hohe Stahlblechgehäuse und den extra großen Auswurfkanal wird der Luftdurchsatz um 42 % gegenüber herkömmlichen Stahlblechgehäusen erhöht. Dadurch wird der Rasenschnitt im Gegensatz zum Standard-Rasenmäher nicht flach in den Fangkorb befördert, sondern auf hoher Flugbahn ausgeworfen. So wird die Fangbox effektiv von hinten befüllt, ohne dass der Auswurfkanal verstopft.

Verfügbar bei allen **COMFORT**- und **PREMIUM**-Modellen.



maxRun® & smart COCKPIT

Das neu entwickelte Cockpit besticht durch Funktionalität und Eleganz. Alle Anzeigen- und Bedienelemente sind klar und übersichtlich angeordnet. Die teilweise beleuchteten Druckknöpfe sorgen für höchsten Bedienkomfort. Die hell leuchtenden LED's zeigen den aktuellen Ladezustand beider Akkus sowie die aktuell eingestellte Radantriebsgeschwindigkeit an. Zudem wird angezeigt, ob der Rasenmäher mit dem WLAN-Netzwerk verbunden ist. Mit dem bequem zuschaltbaren ECO-Mode lässt sich die Laufzeit der Akkus um bis zu ca. 25 %* verlängern. Mithilfe der beiden bequem zu drückenden Knöpfen kann die Radantriebsgeschwindigkeit in insgesamt 7 Stufen von ca. 2,5 bis ca. 4,5 km/h variabel erhöht bzw. reduziert werden.

Verfügbar beim **PREMIUM**-Modell.



AL-KO 36 V III



42.2 Li

46.2 Li SP

46.2 Li SP-W

COMFORT

COMFORT

COMFORT

Schnittbreite	42 cm	46 cm	46 cm
Für Rasenflächen bis*	400 - 800 m ²	400 - 800 m ²	400 - 800 m ²
Leistung	Li-Ion 36 V 2,5 Ah / 4,0 Ah / 5,0 Ah / 8,0 Ah	Li-Ion 36 V 2,5 Ah / 4,0 Ah / 5,0 Ah / 8,0 Ah	Li-Ion 36 V 2,5 Ah / 4,0 Ah / 5,0 Ah / 8,0 Ah
Bürstenloser Motor	✓	✓	✓
Akkufach mit Balanced Discharging System für bis zu**	2 Akkus	2 Akkus	2 Akkus
Radantrieb	-	1 Gang	1 Gang
Räder Ø vorne / hinten	180 / 205 mm, kugelgelagert	200 / 280 mm, kugelgelagert	200 / 280 mm, kugelgelagert
Schnitthöhe / Höhenverstellung	25 - 75 mm / zentral, 7-fach	30 - 80 mm / zentral, 7-fach	30 - 80 mm / zentral, 7-fach
Mähgehäuse	Stahlblech	Stahlblech	Stahlblech
Boxvolumen / Material	65 l / Kunststoff	70 l / Kunststoff	70 l / Kunststoff
MAX AIRFLOW technology	-	✓	✓
Funktion	2INONE function	3INONE function	3INONE function
Smart-Connected	-	-	✓
maxRun® & smart Cockpit	-	-	-
Mulchfunktion	-	✓	✓
Seitenauswurf	-	-	-
Gewicht ca.	24 kg	29,8 kg	29,8 kg

SET INKL. AKKU UND LADEGERÄT	Im Lieferumfang enthalten***	1x Akku 36 V (4,0 Ah) 1x Ladegerät	1x Akku 36 V (4,0 Ah) 1x Ladegerät	1x Akku 36 V (4,0 Ah) 1x Ladegerät
	Art.-Nr. / EAN-Nr.	119 977 / 400 371 835 6212	119 978 / 400 371 835 6229	119 979 / 400 371 835 6236
	UVP	509,90 €	589,90 €	599,90 €

SET INKL. ZWEI AKKUS UND LADEGERÄT	Im Lieferumfang enthalten***	2x Akku 36 V (4,0 Ah) 1x Ladegerät	2x Akku 36 V (4,0 Ah) 1x Ladegerät	2x Akku 36 V (4,0 Ah) 1x Ladegerät
	Art.-Nr. / EAN-Nr.	123 009 / 400 371 835 6496	123 010 / 400 371 835 6502	123 011 / 400 371 835 6519
	UVP	599,90 €	679,90 €	699,90 €



ERSATZMESSER 42 CM
Für 42.2 Li
EAN-Nr. 400 371 805 5658
Art.-Nr. 113 347
UVP 33,90 €



ERSATZMESSER 46 CM
Für 46.2 Li SP, 46.2 Li SP-W
EAN-Nr. 400 371 805 5665
Art.-Nr. 113 348
UVP XXX €



51.4 Li SP

512 Li VS-W

COMFORT

PREMIUM

Schnittbreite	51 cm	51 cm
Für Rasenflächen bis*	500 - 1.000 m ²	500 - 1.000 m ²
Leistung	Li-Ion 36 V 2,5 Ah / 4,0 Ah / 5,0 Ah / 8,0 Ah	Li-Ion 36 V 2,5 Ah / 4,0 Ah / 5,0 Ah / 8,0 Ah
Bürstenloser Motor	✓	✓
Akkufach mit Balanced Discharging System für bis zu**	2 Akkus	2 Akkus
Radantrieb	1 Gang	Vario Speed
Räder Ø vorne / hinten	200 / 280 mm, kugelgelagert	200 / 280 mm, kugelgelagert
Schnitthöhe / Höhenverstellung	30 - 80 mm / zentral, 7-fach	30 - 80 mm / zentral, 7-fach
Mähgehäuse	Stahlblech	Stahlblech
Boxvolumen / Material	70 l / Kunststoff	70 l / Kunststoff
MAX AIRFLOW technology	✓	✓
Funktion	3INONE function	4INONE function
Smart-Connected	-	✓
maxRun® & smart Cockpit	-	✓
Mulchfunktion	✓	✓
Seitenauswurf	-	✓
Gewicht ca.	30 kg	32 kg

SET INKL. AKKU UND LADEGERÄT	Im Lieferumfang enthalten***	1x Akku 36 V (4,0 Ah) 1x Ladegerät	1x Akku 36 V (4,0 Ah) 1x Ladegerät
	Art.-Nr. / EAN-Nr.	123 109 / 400 371 835 7134	123 108 / 400 371 835 7127
	UVP	599,90 €	799,90 €

SET INKL. ZWEI AKKUS UND LADEGERÄT	Im Lieferumfang enthalten***	-	2x Akku 36 V (4,0 Ah) 1x Ladegerät
	Art.-Nr. / EAN-Nr.	-	123 110 / 400 371 835 7141
	UVP	-	879,90 €



ERSATZMESSER 51 CM
Für 51.4 Li SP, 512 Li VS-W
EAN-Nr. 400 371 806 3370
Art.-Nr. 113 979
UVP 39,90 €

AL-KO 36 V III

Alle AL-KO 36 V Gartengeräte können mit den auf der Seite 22 aufgeführten Akkus und Ladegeräten verwendet werden. Weitere Gartengeräte und Infos zu dieser Akku-Familie finden Sie auf den Seiten 22 -29.





ELEKTRO- RASENMÄHER



LEICHT UND KOMFORTABEL IDEAL FÜR KLEINERE BIS MITTLERE RASENFLÄCHEN

Unsere Elektro-Rasenmäher überzeugen mit geringem Gewicht, großer Wendigkeit und langlebigen Komponenten. Die Mäher mit robustem Gehäuse aus Kunststoff und Stahlblech sorgen für beste Ergebnisse bei der Rasenpflege und optimalen Mähkomfort. Alles für Ihren perfekten Rasenschnitt. Dank ihrer leisen Arbeitsweise eignen sich Elektrorasensmäher besonders

gut für Gärten von Reihenhäusern. Dank zentraler Schnitthöhenverstellung erreichen Sie perfekte Schnittergebnisse für Ihren Rasen im Handumdrehen. Der Holm lässt sich in mehreren wählbaren Stufen bequem und rückschonend einstellen. Die emissionsfreien Motoren und der schöne Rasenschnitt werden auch Sie begeistern.



QR-CODE SCANNEN UND DIE
DATENBLÄTTER HERUNTERLADEN

QR-CODE ÄNDERN

WAHRE MULTITALENTE

Unsere Elektro-Rasenmäher sind je nach Modell mit mehreren Funktionen ausgestattet. Sie sind leicht durch die folgenden Logos in den Tabellen zu erkennen: **2INONE** function und **3INONE** function. Mit den folgenden Grafiken werden die Funktionen erklärt.



2INONE function

MÄHEN UND
FANGEN



3INONE function

MÄHEN, FANGEN
UND MULCHEN



MULCHEN AUF WUNSCH

Einige Elektro-Rasenmäher sind mit einem Mulchkeil ausgestattet, welcher schnell und einfach werkzeuglos eingesetzt werden kann. Der feine Grasschnitt verbleibt dabei als natürlicher Dünger auf der Rasenfläche.



34.4 E Comfort

COMFORT



40.4 E Comfort

COMFORT

Schnittbreite	34 cm	40 cm
Für Rasenflächen bis	300 m ²	600 m ²
Leistung	1.200 W	1.400 W
Räder Ø vorne / hinten	145 / 155 mm	155 / 190 mm
Schnitthöhe / Höhenverstellung	28 - 68 mm / zentral, 6-fach	28 - 68 mm / zentral, 6-fach
Mähgehäuse	Kunststoff	Kunststoff
Boxvolumen / Material	37 l / Kunststoff	43 l / Kunststoff
Mulchfunktion	-	✓
Funktion	2INONE function	3INONE function
Gewicht ca.	15,4 kg	19,2 kg
Art.-Nr. / EAN-Nr.	114 055 / 400 371 806 5237	114 056 / 400 371 806 5244
UVP	174,90 €	189,90 €



ERSATZMESSER 34 CM

Für 34.4 E Comfort
EAN-Nr. 400 371 803 7746
Art.-Nr. 112 566
UVP 29,90 €



ERSATZMESSER 40 CM

Für 40.4 E Comfort
EAN-Nr. 400 371 803 7753
Art.-Nr. 112 567
UVP 34,90 €

EINFACHER TRANSPORT DURCH TRAGEGRIFF

Mit dem robusten und ergonomischen Tragegriff können die Rasenmäher sehr leicht getragen und transportiert werden.

Verfügbar bei allen **EASY**- und **COMFORT**-Modellen.



Classic 3.22 SE

Classic 3.82 SE

3.22 E Easy

EASY

EASY

EASY

Schnittbreite	32 cm	38 cm	32 cm
Für Rasenflächen bis	250 m ²	500 m ²	250 m ²
Leistung	1.000 W	1.400 W	1.200 W
Räder Ø vorne / hinten	140 / 140 mm	140 / 160 mm	155 / 180 mm
Schnitthöhe / Höhenverstellung	20 - 60 mm / Achsrads, 3-fach	20 - 60 mm / Achsrads, 3-fach	20 - 75 mm / zentral, 6-fach
Mähgehäuse	Kunststoff	Kunststoff	Kunststoff
Boxvolumen / Material	26 l / Kunststoff	39 l / Kunststoff	35 l / Kunststoff
Mulchfunktion	-	-	-
Funktion	2INONE function	2INONE function	2INONE function
Gewicht ca.	9 kg	10,4 kg	12,1 kg
Art.-Nr. / EAN-Nr.	112 805 / 400 371 804 2382	112 856 / 400 371 804 3587	113 849 / 400 371 806 1543
UVP	94,90 €	114,90 €	134,90 €



ERSATZMESSER 32 CM

Für Classic 3.22 SE
EAN-Nr. 400 371 804 2405
Art.-Nr. 112 806
UVP 29,90 €



ERSATZMESSER 38 CM

Für Classic 3.82 SE
EAN-Nr. 400 371 804 3877
Art.-Nr. 112 881
UVP 34,90 €



ERSATZMESSER 32 CM

Für 3.22 E Easy, 32.2 E Comfort
EAN-Nr. 400 371 806 3455
Art.-Nr. 114 009
UVP 28,90 €

ROBUST UND LEICHT

Unsere **COMFORT**-Elektro-Rasenmäher besitzen eine durchdachte Gewebebox mit Hardtop und zusätzlicher Schlaufe zur leichteren und gründlichen Entleerung.

Verfügbar bei allen **COMFORT**-Modellen (außer 46.4 E comfort).



3.82 E Easy

32.2 E Comfort

38.2 E Comfort

46.4 E Comfort

EASY

COMFORT

COMFORT

COMFORT

38 cm	32 cm	38 cm	46 cm
500 m ²	250 m ²	500 m ²	900 m ²
1.600 W	1.200 W	1.600 W	1.600 W
155 / 220 mm	155 / 180 mm	155 / 220 mm	200 / 280 mm, kugelgelagert
20 - 75 mm / zentral, 6-fach	20 - 75 mm / zentral, 6-fach	20 - 75 mm / zentral, 6-fach	30 - 75 mm / zentral, 7-fach
Kunststoff	Kunststoff	Kunststoff	Stahlblech
45 l / Kunststoff	35 l / Gewebe mit Hardtop	45 l / Gewebe mit Hardtop	65 l / Kunststoff
-	-	✓	✓
2INONE function	2INONE function	3INONE function	3INONE function
15,1 kg	12,4 kg	15,4 kg	29,5 kg
113 850 / 400 371 806 1550	113 851 / 400 371 806 1567	113 852 / 400 371 806 1574	113 103 / 400 371 804 7691
154,90 €	144,90 €	164,90 €	309,90 €



ERSATZMESSER 38 CM

Für 3.82 E Easy, 38.2 E Comfort
EAN-Nr. 400 371 806 3479
Art.-Nr. 114 011
UVP 34,90 €



ERSATZMESSER 46 CM

Für 46.4 E Comfort
EAN-Nr. 400 371 804 7271
Art.-Nr. 113 057
UVP 38,90 €



BENZIN- RASENMÄHER



engineered in
GERMANY
made in
AUSTRIA

Profitieren Sie von mehr als 50 Jahren Erfahrung in der Gartentechnik. Rasenmäher aus deutscher Entwicklung und unserem Produktionswerk in Österreich erkennen Sie an diesem Logo.

SEIT JAHREN IM EINSATZ, SEIT JAHREN BEWÄHRT

Benzin-Rasenmäher sind die Klassiker unter den Rasenmähern. Sie dienen als langjähriger Partner im Garten dank langlebiger Komponenten, wie zum Beispiel dem extrem robusten Stahlblechgehäuse sowie den langlebigen Motoren. Damit mähen Sie mühelos große Grasflächen von bis zu 1.800 m², Hanglagen, schwieriges Gelände und Gärten mit vielen Bäumen.

Egal, ob Sie mähen und fangen, mulchen oder den Seitenauswurf bevorzugen: Unsere innovativen Gehäuse garantieren Ihnen beste Ergebnisse bei der Rasenpflege. Die Bereifung der AL-KO Benzin-Rasenmäher schont zudem den Rasen und sorgt für optimalen Mähkomfort. Der Antrieb der XL- / XXL-Hinterräder garantiert zudem beste Traktion im Rasen.



QR-CODE SCANNEN UND DIE
DATENBLÄTTER HERUNTERLADEN

WAHRE MULTITALENTE

QR-CODE ÄNDERN

Unsere Benzin-Rasenmäher sind je nach Modell mit mehreren Funktionen ausgestattet. Sie sind leicht durch die folgenden Logos in den Tabellen zu erkennen: **2INONE function**, **3INONE function** und **4INONE function**. Mit den folgenden Grafiken werden die Funktionen erklärt.



2INONE function
MÄHEN UND
FANGEN



3INONE function
MÄHEN, FANGEN
UND MULCHEN



4INONE function
MÄHEN, FANGEN,
MULCHEN UND
SEITENAUSWURF

MIT HOHER EFFIZIENZ PROBLEMLOS GROSSE FLÄCHEN ZÜGIG MÄHEN

Mit einem leistungsstarken benzinbetriebenen Rasenmäher pflegen Sie Rasenflächen effektiv und schnell. Egal ob Sie sehr viele Quadratmeter zu mähen haben oder einen mittelgroßen Garten pflegen wollen - AL-KO Benzin-Rasenmäher kürzen mühelos selbst dichtes Gras auf unebenen Flächen.



BENZIN-RASENMÄHER



HOHES GRAS IST (FAST) KEIN PROBLEM

Die kraftvollen Motoren ermöglichen das Mähen von höherem Gras, wodurch sich die Grenze des Möglichen deutlich nach oben schiebt. Dank der aerodynamischen Gehäuseform gelangt das Gras durch den erzeugten Luftstrom des Schneidmessers perfekt in die Grasfangbox.

AERODYNAMISCHE GEHÄUSEFORM UND GROSSE GRASFANGBOXEN

Die aerodynamische Gehäuseform der großen AL-KO Grasfangboxen sorgt für ein maximales Fangergebnis. Dadurch wird die Grasfangbox besser gefüllt und muss seltener ausgeleert werden. Das spart Zeit bei der Arbeit und unnötige zusätzliche Meter zum Ausleeren. Damit bleibt mehr Zeit für die schönen Dinge im Garten.



MAXIMALE UNABHÄNGIGKEIT

Benzin-Rasenmäher sorgen für maximale Unabhängigkeit. In großen und komplexen Gärten kommt der Vorteil, ohne Kabel im Einsatz zu sein, komplett zur Geltung. Der Benzinmotor ermöglicht ein langes flexibles Mähen mit nur einer Tankfüllung.

EASY

KEEP IT EASY - EINFACH, SOLIDE UND PREISWERT. UNSERE EASY-MODELLE EIGNEN SICH HERVORRAGEND ALS EINSTIEGSGERÄTE.



3INONEfunction
MÄHEN, FANGEN
UND MULCHEN



4INONEfunction
MÄHEN, FANGEN,
MULCHEN UND
SEITENAUSWURF



ZENTRALE SCHNITTHÖHENVERSTELLUNG

Mit der zentralen und komfortablen Schnitthöhenverstellung kann die gewünschte Schnitthöhe rasch eingestellt werden. Damit auch Ihr Rasen Perfektion erreicht!

Verfügbar bei allen **EASY**-Modellen.



FÜLLSTANDSANZEIGE

Zeigt an, wann Ihr Grasfangkorb voll und bereit zum Entleeren ist, wodurch verhindert wird, dass Grasschnitt auf Ihren Rasen verschüttet wird.



SCHNELLSPANNER

Zum schnellen Einklappen des Holms ohne Werkzeug, für kompakte Lagerung und Transport.



HOLM-HÖHENVERSTELLUNG

3-fach höhenverstellbarer Holm.



4.16 P-D

4.26 P-D

	EASY	EASY
Schnittbreite	41 cm	41 cm
Für Rasenflächen bis	600 m ²	800 m ²
Motor	AL-KO tech 3000	AL-KO tech 5000
Leistung	79,8 ccm / 1,4 kW / 3.000 U/min	131 ccm / 2,4 kW / 2.800 U/min
Radantrieb	-	-
Räder Ø vorne / hinten	150 / 200 mm	150 / 200 mm
Schnitthöhe / Höhenverstellung	25 - 75 mm / zentral, 7-fach	25 - 75 mm / zentral, 7-fach
Mähgehäuse	Stahlblech	Stahlblech
Boxvolumen / Material	50 l / Gewebe mit Hardtop	50 l / Gewebe mit Hardtop
Funktion	3INONE function	3INONE function
Mulchfunktion	✓	✓
Seitenauswurf	-	-
Gewicht ca.	20,5 kg	23 kg
Art.-Nr. / EAN-Nr.	114 119 / 400 371 806 7040	114 120 / 400 371 806 7057
UVP	189,90 €	209,90 €



ERSATZMESSER 41 CM

Für 4.16 P-D, 4.26 P-D
EAN-Nr. 400 371 806 7583
Art.-Nr. 114 202
UVP **XXX €**



4.66 P-D

4.66 SP-D

5.16 SP-D

	EASY	EASY	EASY
Schnittbreite	46 cm	46 cm	51 cm
Für Rasenflächen bis	1.200 m ²	1.400 m ²	1.800 m ²
Motor	AL-KO tech 5000	AL-KO tech 6500	AL-KO tech 7500
Leistung	131 ccm / 2,4 kW / 2.800 U/min	149 ccm / 2,8 kW / 2.800 U/min	171 ccm / 3 kW / 2.800 U/min
Radantrieb	-	✓	✓
Räder Ø vorne / hinten	180 / 255 mm	180 / 255 mm	180 / 255 mm
Schnitthöhe / Höhenverstellung	25 - 75 mm / zentral, 7-fach	25 - 75 mm / zentral, 7-fach	25 - 75 mm / zentral, 7-fach
Mähgehäuse	Stahlblech	Stahlblech	Stahlblech
Boxvolumen / Material	60 l / Gewebe mit Hardtop	60 l / Gewebe mit Hardtop	60 l / Gewebe mit Hardtop
Funktion	4INONE function	4INONE function	4INONE function
Mulchfunktion	✓	✓	✓
Seitenauswurf	✓	✓	✓
Gewicht ca.	23,5 kg	25,8 kg	26,8 kg
Art.-Nr. / EAN-Nr.	114 121 / 400 371 806 7064	114 122 / 400 371 806 7071	114 123 / 400 371 806 7088
UVP	229,90 €	269,90 €	319,90 €



ERSATZMESSER 46 CM

Für 4.66 P-D, 4.66 SP-D
EAN-Nr. 400 371 806 7590
Art.-Nr. 114 203
UVP **XXX €**



ERSATZMESSER 51 CM

Für 5.16 SP-D
EAN-Nr. 400 371 806 7606
Art.-Nr. 114 204
UVP **XXX €**

COMFORT

UNSERE COMFORT-MODELLE VEREINEN ALLE VORTEILE DER EASY BENZIN-RASENMÄHER UND BESITZEN WEITERE FEATURES

engineered in
GERMANY



made in
AUSTRIA

QUICK-START-SYSTEM

Dank dem Quick-Start-System (QSS) lassen sich die AL-KO Pro Motoren ganz schnell und einfach starten. Kein Primer und kein Choke erforderlich, d. h. "pull and mow".

Verfügbar bei allen **COMFORT**-Modellen.



DANK ELEKTROSTART SCHNELL UND SICHER STARTEN

Ein kleiner, handlicher Lithium-Ionen Akku reicht als Energiequelle zum Starten. Dank der besonders hohen Akkukapazität werden bis zu 200 Starts (entspricht ungefähr einer Mähseason) mit einer Akkuladung erreicht.

Verfügbar bei folgendem **COMFORT**-Modell: Comfort 46.0 SPI-A

FÜLLSTANDSANZEIGE

Die aerodynamische Kunststoff-Grasfangbox mit einem großen Fassungsvermögen überzeugt nicht nur durch die Größe - sie zeigt durch den integrierten Füllstandsanzeiger auch an, wann die Box geleert werden muss. Die integrierte Boxzunge entnimmt die Grasreste aus dem Auswurfkanal.

Verfügbar bei allen **COMFORT**-Modellen.



MIT DER MULCHFUNKTION ZUR ÖKOLOGISCHEN RASENPFLEGE

Die Grashalme werden im Mähgehäuse hochgewirbelt, vom Schneidmesser mehrfach zerkleinert und als natürlicher Dünger in die Grasnarbe zurückgeblasen. Das gibt dem Rasen seine natürlichen Nährstoffe zurück und schützt ihn vor dem Austrocknen.

Verfügbar bei allen **COMFORT**-Modellen.



LÄNGER MÄHEN - WENIGER PAUSEN

MAX AIRFLOW
technology

Durch das extra hohe Stahlblechgehäuse und den extra großen Auswurfkanal wird der Luftdurchsatz um 42 % gegenüber herkömmlichen Stahlblechgehäusen erhöht. Dadurch wird der Rasenschnitt im Gegensatz zum Standard-Rasenmäher nicht flach in den Fangkorb befördert, sondern auf hoher Flugbahn ausgeworfen. So wird die Fangbox effektiv von hinten befüllt, ohne dass der Auswurfkanal verstopft.

Verfügbar bei allen **COMFORT**-Modellen (außer Comfort 42.1 P-A und Comfort 42.1 SP-A).

COMFORT

engineered in
GERMANY
made in
AUSTRIA



3INONE function

MÄHEN, FANGEN
UND MULCHEN



4INONE function

MÄHEN, FANGEN, MULCHEN
UND SEITENAUSWURF



Comfort 42.1 P-A

Comfort 42.1 SP-A

Comfort 46.0 SP-A

COMFORT

COMFORT

COMFORT

Schnittbreite	42 cm	42 cm	46 cm
Für Rasenflächen bis	800 m ²	1.000 m ²	1.400 m ²
Motor	AL-KO Pro 125 QSS	AL-KO Pro 125 QSS	AL-KO Pro 125 QSS
Leistung	123 ccm / 1,9 kW / 2.800 U/min	123 ccm / 1,9 kW / 2.800 U/min	123 ccm / 1,9 kW / 2.800 U/min
Radantrieb	-	1-Gang	1-Gang
Räder Ø vorne / hinten	180 / 205 mm, kugelgelagert	180 / 220 mm, kugelgelagert	200 / 280 mm, kugelgelagert
Schnitthöhe / Höhenverstellung	25 - 75 mm / zentral, 7-fach	25 - 75 mm / zentral, 7-fach	30 - 80 mm / zentral, 7-fach
Mähgehäuse	Stahlblech	Stahlblech	Stahlblech
Boxvolumen / Material	65 l / Kunststoff	65 l / Kunststoff	60 l / Kunststoff
MAX AIRFLOW technology	-	-	✓
Funktion	3INONE function	3INONE function	3INONE function
Mulchfunktion	✓	✓	✓
Seitenauswurf	-	-	-
Gewicht ca.	26,9 kg	27,5 kg	33,4 kg
Art.-Nr. / EAN-Nr.	119 998 / 400 371 835 6359	119 993 / 400 371 835 6298	119 936 / 400 371 835 5864

UVP 349,90 €

389,90 €

449,90 €



ERSATZMESSER 42 CM

Für Comfort 42.1 P-A,
Comfort 42.1 SP-A
EAN-Nr. 400 371 804 8650
Art.-Nr. 113 138

UVP 36,90 €



ERSATZMESSER 46 CM

Für Comfort 46.0 SP-A,
Comfort 46.0 SP-A Plus,
Comfort 46.4 SPED-A
EAN-Nr. 400 371 804 7271
Art.-Nr. 113 057

UVP 38,90 €



Comfort 46.0 SP-A Plus

Comfort 46.4 SPED-A

Comfort 51.0 SP-A

COMFORT

COMFORT

COMFORT

46 cm	46 cm	51 cm
1.400 m ²	1.400 m ²	1.800 m ²
AL-KO Pro 145 QSS	AL-KO Pro 170 Dual-Start	AL-KO Pro 145 QSS
139 ccm / 2,1 kW / 2.800 U/min	166 ccm / 2,6 kW / 2.800 U/min	139 ccm / 2,1 kW / 2.850 U/min
1-Gang	1-Gang	1-Gang
200 / 280 mm, kugelgelagert	200 / 280 mm, kugelgelagert	200 / 280 mm, kugelgelagert
30 - 80 mm / zentral, 7-fach	30 - 80 mm / zentral, 7-fach	30 - 80 mm / zentral, 7-fach
Stahlblech	Stahlblech	Stahlblech
60 l / Kunststoff	60 l / Kunststoff	60 l / Kunststoff
✓	✓	✓
4INONE function	4INONE function	4INONE function
✓	✓	✓
✓	✓	✓
34 kg	37,2 kg	35,3 kg
119 938 / 400 371 835 5888	123 059 / 400 371 835 6830	119 944 / 400 371 835 5949

519,90 €

619,90 €

519,90 €



ERSATZMESSER 51 CM

Für Comfort 51.0 SP-A
EAN-Nr. 400 371 804 7288
Art.-Nr. 113 058

UVP 41,90 €

PREMIUM

UNSERE PREMIUM-MODELLE VEREINEN ALLE VORTEILE DER EASY UND COMFORT BENZIN-RASENMÄHER UND BESITZEN WEITERE NÜTZLICHE FEATURES

engineered in
GERMANY 

made in
AUSTRIA 

EXTREM LEISTUNGSSTARKE MOTOREN

Ob AL-KO, Briggs & Stratton oder Honda - wir haben genau den passenden Qualitätsmotor für Ihre Bedürfnisse! Funktionalität gepaart mit extremer Langlebigkeit und Robustheit ermöglichen komfortables und leichtläufiges Mähen von bis zu 1.800 m².

Verfügbar bei allen **PREMIUM**-Modellen.



MAXIMALER KOMFORT DANK VARIO-RADANTRIEB

Ermöglicht eine stufenlose und individuelle Anpassung der Mähgeschwindigkeit an Ihre persönlichen Mähgewohnheiten und die Grasbedingungen.

Verfügbar bei folgenden **PREMIUM**-Modellen:
Premium 473 VS-B, Premium 520 VSI-B und Premium 521 VS-H.



MAXIMALE FLEXIBILITÄT

Zusätzlich zur ökologischen Rasenpflege dank Mulchfunktion sorgt der Einsatz mit Seitenauswurf für maximale Flexibilität. Damit ist es möglich, besonders schnell große Flächen zu mähen und hohes Gras ohne häufiges Ausleeren zu bändigen.

Verfügbar bei allen **PREMIUM**-Modellen.



SCHNELLER BOXENSTOPP

Die Rasenmäher mit Briggs & Stratton Motor können bei geringer Tankfüllung einfach senkrecht gewartet und gereinigt werden. Gleichzeitig ist somit eine sehr platzsparende Lagerung bis zum nächsten Einsatz möglich.

Verfügbar bei allen **PREMIUM**-Modellen mit Briggs & Stratton Motor.



MAX AIRFLOW technology



LÄNGER MÄHEN - MAXIMALE EFFIZIENZ GEPART MIT GROSSER 70 LITER GRASFANGBOX

Extra hoch, extra groß - das ist die Basis der MaxAirflow-Technologie. Durch das extra hohe Stahlblechgehäuse und den extra großen Auswurfkanal wird der Luftdurchsatz um 42 % gegenüber herkömmlichen Stahlblechgehäusen erhöht. Dadurch wird der Rasenschnitt im Gegensatz zum Standard-Rasenmäher nicht flach in den Fangkorb befördert, sondern auf hoher Flugbahn ausgeworfen. So wird die Fangbox effektiv von hinten befüllt, ohne dass der Auswurfkanal verstopft.

OPTIMALE GRASAUFNAHME

Die perfekt gefüllte Box entnimmt durch die integrierte Boxzunge auch Grasreste aus dem Auswurfkanal. Somit wird das Gras optimal aufgenommen und es bleibt weniger Grasschnitt auf dem Rasen liegen.

VOLLE BOX, WENIGER PAUSEN

Durch die MaxAirflow-Technologie gelangt der Rasenschnitt bis nach hinten in die Fangbox, wodurch diese bis oben hin gefüllt wird und so seltener geleert werden muss.



Verfügbar bei allen **PREMIUM**-Modellen.

KEINE GRÜNEN FINGER

Dank der MaxAirflow-Technologie kann selbst hohes und saftiges Gras problemlos gemäht werden, ohne verklumpt am Boden liegen zu bleiben oder den Auswurfkanal zu verstopfen. So werden die Hände nicht schmutzig.



PREMIUM

engineered in
GERMANY 
made in
AUSTRIA 



4INONEfunction
MÄHEN, FANGEN, MULCHEN
UND SEITENAUSWURF



Premium 470 SP-A

Premium 473 VS-B

PREMIUM

PREMIUM

Schnittbreite	46 cm	46 cm
Für Rasenflächen bis	1.400 m ²	1.400 m ²
Motor	AL-KO Pro 170 QSS	Briggs & Stratton 625 EXi
Leistung	166 ccm / 2,6 kW / 2.800 U/min	150 ccm / 2,3 kW / 2.900 U/min
Radantrieb	1-Gang	VarioSpeed
Räder Ø vorne / hinten	200 / 280 mm, kugelgelagert	200 / 280 mm, kugelgelagert
Schnitthöhe / Höhenverstellung	30 - 80 mm / zentral, 7-fach	30 - 80 mm / zentral, 7-fach
Mähgehäuse	Stahlblech	Stahlblech
Boxvolumen / Material	70 l / Kunststoff	70 l / Kunststoff
MAX AIRFLOW technology	✓	✓
Funktion	4INONE function	4INONE function
Mulchfunktion	✓	✓
Seitenauswurf	✓	✓
Gewicht ca.	34,4 kg	35,2 kg
Art.-Nr. / EAN-Nr.	119 946 / 400 371 835 5963	123 029 / 400 371 835 6663

UVP 569,90 €

699,90 €

Premium 474 SP-H

Premium 521 SP-A

Premium 524 SP-B

PREMIUM

PREMIUM

PREMIUM

Schnittbreite	46 cm	51 cm	51 cm
Für Rasenflächen bis	1.400 m ²	1.800 m ²	1.800 m ²
Motor	Honda GCVx 170	AL-KO Pro 170 QSS	Briggs & Stratton 625 EXi
Leistung	167 ccm / 3,2 kW / 2.900 U/min	166 ccm / 2,6 kW / 2.800 U/min	150 ccm / 2,3 kW / 2.900 U/min
Radantrieb	1-Gang	1-Gang	1-Gang
Räder Ø vorne / hinten	200 / 280 mm, kugelgelagert	200 / 280 mm, kugelgelagert	200 / 280 mm, kugelgelagert
Schnitthöhe / Höhenverstellung	30 - 80 mm / zentral, 7-fach	30 - 80 mm / zentral, 7-fach	30 - 80 mm / zentral, 7-fach
Mähgehäuse	Stahlblech	Stahlblech	Stahlblech
Boxvolumen / Material	70 l / Kunststoff	70 l / Kunststoff	70 l / Kunststoff
MAX AIRFLOW technology	✓	✓	✓
Funktion	4INONE function	4INONE function	4INONE function
Mulchfunktion	✓	✓	✓
Seitenauswurf	✓	✓	✓
Gewicht ca.	35,2 kg	34,9 kg	35,5 kg
Art.-Nr. / EAN-Nr.	123 060 / 400 371 835 6847	119 997 / 400 371 835 6342	123 061 / 40 0371 835 6854

699,90 €

599,90 €

619,90 €



ERSATZMESSER 46 CM

Für Premium 470 SP-A,
Premium 473 VS-B, Premium 474 SP-H
EAN-Nr. 400 371 804 7271
Art.-Nr. 113 057

UVP 38,90 €



ERSATZMESSER 51 CM

Für Premium 521 SP-A,
Premium 524 SP-B,
EAN-Nr. 400 371 804 7288
Art.-Nr. 113 058

UVP 41,90 €

PREMIUM



MÄHEN, FANGEN, MULCHEN
UND SEITENAUSWURF

engineered in
GERMANY
made in
AUSTRIA



Premium 520 SP-H Premium 521 VS-H Premium 520 VSI-B

PREMIUM PREMIUM PREMIUM

Schnittbreite	51 cm	51 cm	51 cm
Für Rasenflächen bis	1.800 m ²	1.800 m ²	1.800 m ²
Motor	Honda GCVx 170	Honda GCVx 170	B&S 675 iS InStart
Leistung	167 ccm / 3,2 kW / 2.900 U/min	167 ccm / 3,2 kW / 2.900 U/min	163 ccm / 2,6 kW / 2.800 U/min
Radantrieb	1-Gang	VarioSpeed	VarioSpeed
Räder Ø vorne / hinten	200 / 280 mm, kugelgelagert	200 / 280 mm, kugelgelagert	200 / 280 mm, kugelgelagert
Schnitthöhe / Höhenverstellung	30 - 80 mm / zentral, 7-fach	30 - 80 mm / zentral, 7-fach	30 - 80 mm / zentral, 7-fach
Mähgehäuse	Stahlblech	Stahlblech	Stahlblech
Boxvolumen / Material	70 l / Kunststoff	70 l / Kunststoff	70 l / Kunststoff
MAX AIRFLOW technology	✓	✓	✓
Funktion	4INONE function	4INONE function	4INONE function
Mulchfunktion	✓	✓	✓
Seitenauswurf	✓	✓	✓
Gewicht ca.	36,5 kg	36,2 kg	38,2 kg
Art.-Nr. / EAN-Nr.	119 969 / 400 371 835 6144	119 994 / 400 371 835 6304	119 948 / 400 371 835 5987
UVP	739,90 €	789,90 €	829,90 €



ERSATZMESSER 51 CM
Für Premium 520 SP-H, Premium
521 VS-H, Premium 520 VSI-B
EAN-Nr. 400 371 804 7288
Art.-Nr. 113 058
UVP 41,90 €

ZUBEHÖR FÜR BENZIN-RASENMÄHER



STARTER-SET
4-teiliges Set mit 5 l Benzinkanister,
Motor-Öl-Service-Set und
2x Motoröl SAE 30
EAN-Nr. 400 371 806 1963
Art.-Nr. 113 875
UVP 37,90 €



MOTOR-ÖL-SERVICE-SET
3-teiliges Set mit Absaugpumpe,
Behälter und Trichter
EAN-Nr. 400 371 806 1413
Art.-Nr. 113 807
UVP 18,90 €



4-TAKT MOTORÖL
10W40, 1 l
EAN-Nr. 400 371 804 4089
Art.-Nr. 112 901
UVP 12,90 €



4-TAKT MOTORÖL
SAE 30, 0,6 l
EAN-Nr. 400 371 804 3952
Art.-Nr. 112 888
UVP 8,90 €



LUFTFILTER-SET
Für AL-KO Pro 125 QSS und AL-KO
Pro 145 QSS Motor, 2-teiliges Set
EAN-Nr. 400 371 805 9588
Art.-Nr. 113 693
UVP 9,90 €





SPINDELMÄHER



PRAKTISCHE HANDRASENMÄHER FÜR EINEN PERFEKTEN GOLFRASEN

Mit den handlichen Geräten mähen Sie perfekt kleine Grundstücke, Vorgärten und Zierrasen bis zu einer Größe von 300 m². Weder Strom noch Benzin ist notwendig. Unsere Spindelmäher sind komfortabel, emissionsfrei und sehr leise. Ausgestattet mit Einachsführung, XL-Bereifung und geringem

Gewicht sind sie extrem wendig. Das Gehäuse im schicken Design ist sehr robust. Vor Kratzern und Dellen schützt ein spezieller Gummi-Bumper. Dank seines Formats und geringen Gewichts transportieren Sie die Spindelmäher problemlos über Treppen und Stufen hinweg an seinen Einsatzort.



BEQUEM MIT AKKU-BETRIEB RASENMÄHEN

Mit der gut sichtbaren Akkuladestandsanzeige hat man den aktuellen Ladestand des Akkus bestens im Blick.

Verfügbar bei dem **COMFORT**-Modell Razor Cut 38.6 Li HM Comfort.



MESSERSCHARFE SPEZIAL-SPINDEL

Die hochwertige 5-Messer-Mähspindel aus gehärtetem Spezialstahl sorgt für den perfekten Schnitt und gleichmäßiges Anfüllen der Fangbox.

Verfügbar bei allen **EASY**-, **COMFORT**- und **PREMIUM**-Modellen.



EINFACH UND EXTREM WENDIG IM RASEN

Die Einachsführung der AL-KO Spindelmäher gewährleistet eine extreme Wendigkeit und den komfortablen Ausgleich von Bodenwellen.

Verfügbar bei allen **EASY**-, **COMFORT**- und **PREMIUM**-Modellen.



AL-KO 18 V / 36 V 1 BATTERY 2 VOLTAGES

Alle **AL-KO 18 V / 36 V (1 BATTERY / 2 VOLTAGES)** Gartengeräte können mit den auf der **Seite 11** aufgeführten Akkus und Ladegeräten verwendet werden. Weitere Gartengeräte und Infos zu dieser Akku-Familie finden Sie auf den **Seiten 10 - 21**.

EXAKTER SCHNITT

Mit einem Spindelmäher werden die Grashalme sauber wie mit der Schere abgeschnitten. Hierbei spielt die Schneidetechnik eine wichtige Rolle: Die Mähspindel und das Untermesser berühren sich nicht, was den Mäher besonders rasenschonend macht.

QR-CODE ÄNDERN



QR-CODE SCANNEN UND DIE DATENBLÄTTER HERUNTERLADEN



NEU

Razor Cut 38.6 Li HM Comfort

Razor Cut 28.1 HM Easy

Razor Cut 38.1 HM Comfort

Razor Cut 38.1 HM Premium

COMFORT

EASY

COMFORT

PREMIUM

	COMFORT	EASY	COMFORT	PREMIUM
Schnittbreite	38 cm	28 cm	38 cm	38 cm
Für Rasenflächen bis	300 m ² *	150 m ²	250 m ²	250 m ²
Akku-Familie / Antriebsart	AL-KO 18 V / 36 V 1 BATTERY / 2 VOLTAGES	Handbetrieben	Handbetrieben	Handbetrieben
Leistung	Li-Ion 18 V / 36 V 2,0 Ah / 2,5 Ah / 4,0 Ah / 5,0 Ah / 8,0 Ah	-	-	-
Mähspindel	128 mm / 5 Stahlmesser	128 mm / 5 Stahlmesser	128 mm / 5 Stahlmesser	128 mm / 5 Stahlmesser
Schneidetechnik	Spindel, berührungslos	Spindel, berührungslos	Spindel, berührungslos	Spindel, berührungslos
Räder Ø	220 mm	220 mm	220 mm	220 mm
Schnitthöhe / Höhenverstellung	14 - 38 mm / 4-fach	14 - 35 mm / 4-fach	14 - 35 mm / 4-fach	14 - 45 mm / stufenlos
Boxvolumen / Material	Optionales Zubehör 50 l / Gewebe (Art.-Nr. 113 868)	Optionales Zubehör 35 l / Gewebe (Art.-Nr. 113 867)	Optionales Zubehör 50 l / Gewebe (Art.-Nr. 113 868)	Optionales Zubehör 50 l / Gewebe (Art.-Nr. 113 869)
LED-Akku-Anzeige	✓	-	-	-
Teilbarer Führungsholm	✓	-	✓	✓
Gewicht ca.	11,8 kg	6,8 kg	7,7 kg	8,9 kg
Art.-Nr. / EAN-Nr.	114 134 / 400 371 806 6500	113 864 / 400 371 806 1819	113 865 / 400 371 806 1826	113 866 / 400 371 806 1833
UVP	149,90 €	74,90 €	84,90 €	124,90 €

SET INKL. AKKU UND LADEGERÄT

Im Lieferumfang enthalten**
1x B75.6 Li (4,0 Ah / 2,0 Ah)
1x C150.6 Li (4 A)

Art.-Nr. / EAN-Nr. 114 176 / 400 371 806 6906

UVP 199,90 €



GRASFANGBOX 35 L

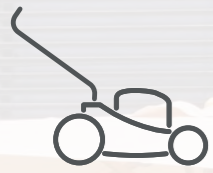
Für Razor Cut 28.1 HM Easy, mit 35 l Volumen
EAN-Nr. 400 371 806 1840
Art.-Nr. 113 867
UVP 29,90 €

GRASFANGBOX 50 L

Für Razor Cut 38.6 Li HM Comfort, Razor Cut 38.1 HM Comfort, mit 50 l Volumen
EAN-Nr. 400 371 806 1857
Art.-Nr. 113 868
UVP 36,90 €


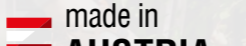
GRASFANGBOX 50 L

Für Razor Cut 38.1 HM Premium, mit 50 l Volumen
EAN-Nr. 400 371 806 1864
Art.-Nr. 113 869
UVP 36,90 €



MULCHMÄHER



engineered in 
GERMANY
made in 
AUSTRIA

ÖKOLOGISCHE RASENPFLEGE DANK ORGANISHEM DÜNGER

Beim Mulchmähen werden die geschnittenen Grashalme im Mähgehäuse hochgewirbelt, vom Spezialmesser fein zerkleinert und als natürlicher Dünger in die Grasnarbe zurückgeblasen - das gibt dem Rasen seine natürlichen Nährstoffe zurück und schützt ihn vor dem Austrocknen.

Die Mulchfunktion erfordert regelmäßiges Mähen. Kommt der Mäher in der Mulchfunktion an seine Grenzen, kann er problemlos zum Mulchmäher mit Seitenauswurf umgerüstet werden.



SCHNELL IN DIE HÖHE

Komfortabel und schnell lässt sich die Schnitthöhe pro Radachse verstellen. Die durchgehenden Radachsen bieten Stabilität und einen schnurgeraden Lauf.



MULCHEN ODER SEITENAUSWURF

Bei Bedarf, zum Beispiel bei höherem Urlaubsrasen oder Nutzwiesen und Obstgärten, lässt sich der Mulchmäher problemlos zum Seitenauswerfer umrüsten.



2INONE function
MÄHEN UND MULCHEN
INKL. SEITENAUSWURF

VORDERRADANTRIEB

Die Bereifung schont den Rasen und sorgt für optimalen Mähkomfort. Die angetriebenen XL-Vorderräder garantieren zudem beste Traktion im Rasen und leichtes Vorankommen. Die kraftsparende Alternative überzeugt vor allem in hügeligem Gelände. Zum Wenden können die Vorderräder bei eingeschaltetem Antrieb entlastet und der Mäher gedreht werden.

Verfügbar beim **COMFORT**-Modell 468 SP-A Silver.



MULCHMÄHER

QR-CODE ÄNDERN



QR-CODE SCANNEN UND
DIE DATENBLÄTTER
HERUNTERLADEN



468 P-A Silver

COMFORT



468 SP-A Silver

COMFORT


Schnittbreite	46 cm	46 cm
Für Rasenflächen bis	1.100 m ²	1.400 m ²
Motor	AL-KO Pro 125 QSS	AL-KO Pro 145 QSS
Leistung	123 ccm / 1,9 kW / 2.850 U/min	139 ccm / 2,1 kW / 2.850 U/min
Radantrieb	-	1-Gang
Räder Ø vorne / hinten	205 / 205 mm	220 / 205 mm, vorne kugelgelagert
Schnitthöhe / Höhenverstellung	30 - 85 mm / Achsrads, 4-fach	30 - 85 mm / Achsrads, 4-fach
Mähgehäuse	Stahlblech	Stahlblech
Funktion	2INONE function	2INONE function
Mulchfunktion	✓	✓
Seitenauswurf	✓	✓
Gewicht ca.	22,6 kg	26,9 kg
Art.-Nr. / EAN-Nr.	119 836 / 400 371 835 5154	119 835 / 400 371 835 5147
UVP	389,90 €	479,90 €



ERSATZMESSER 46 CM

Für 468 P-A Silver,
468 SP-A Silver
EAN-Nr. 400 371 834 8859
Art.-Nr. 119 224

UVP 34,90 €



TRAKTOREN



MÜHELOS GROSSE UND KOMPLEXE FLÄCHEN MÄHEN

Wo Sie mit Rasenmähern an Ihre Leistungsgrenzen stoßen, sind unsere Rasentraktoren die richtige Wahl. Die Motoren verfügen über eine stärkere Leistung, sodass es egal ist, ob Sie Ihren Rasentraktor durch verwinkeltes Terrain manövrieren wollen oder besonders große Rasenflächen zu mähen sind. Unsere Rasentraktoren sind der perfekte Partner. Mit der Kombination aus Leistung und Komfort mähen Sie von kleinen, bis hin zu großen Grundstücken ohne Probleme.

HOHER KOMFORT UND FLEXIBLER EINSATZ

Machen Sie es sich beim Rasenmähen bequem dank des hohen Komforts unserer Rasentraktoren. Der tiefe Einstieg, die ergonomische Arbeitsposition sowie die großzügige Beinfreiheit erlauben auch über einen langen Zeitraum hinweg ein komfortables und ermüdungsfreies Mähen.



DIE KÖNIGSKLASSE DER RASENPFLEGE

Mit unseren Rasentraktoren „erfahren“ Sie ein ganz besonderes Erlebnis bei der Rasenpflege. Mit bewährten Antrieben und Schnittbreiten bis zu 92 cm erzielen Sie beste Mähergebnisse auch in unwegsamem Gelände. Sie spüren, wie komfortabel das Mähen sein kann, sobald Sie selbst am Steuer sitzen. Sie können sich dabei ganz auf die Sicherheit des Rasentraktors verlassen und erleben Freude pur, wenn Sie im Garten Ihre Runden drehen. Aufsteigen, Platz nehmen, losfahren, Spaß haben. Starten Sie in eine neue Dimension des Rasenmähens.

- ✓ Beste Mähergebnisse inkl. Mähen bei Rückwärtsfahrt
- ✓ Optimale Ergonomie inkl. Fußhydrostat* und elektromagnetischer Messerkupplung
- ✓ Beste Traktion durch große und breite Räder
- ✓ Verwindungssteifer Rahmen
- ✓ Kugelgelagerter Mähantrieb
- ✓ Breites Zubehörprogramm
- ✓ Ergonomie nach Wunsch - der Teleskophebel kann unkompliziert wahlweise links oder rechts umbauen werden



QR-CODE SCANNEN UND DIE DATENBLÄTTER HERUNTERLADEN

QR-CODE ÄNDERN

*Nur bei den COMFORT-Modellen



ALLES GRIFFBEREIT - ENTSPANNTES ARBEITEN IM HANDUMDREHEN

Alle Bedienelemente sind ergonomisch angeordnet und bequem erreichbar. Auch praktische Details wie die integrierte Getränkehalterung und das Handablagefach sind stets in Reichweite. So behalten Sie nicht nur die volle Kontrolle über Ihren Rasentraktor, sondern genießen gleichzeitig höchsten Komfort bei jeder Fahrt.

EASY



Easy 13-92.6 CS-A

Easy 13-86.6 M-A

EASY

EASY

Funktion	Seitenauswurf	Heckauswurf
Arbeitsbreite	92 cm (2 Messer)	86 cm (2 Messer)
Für Rasenflächen bis	3.500 m ²	3.500 m ²
Motor	AL-KO Pro 400	AL-KO Pro 400
Leistung	352 ccm / 9,7 PS / 7,2 kW / 2.600 U/min	352 ccm / 9,7 PS / 7,2 kW / 2.800 U/min
Zylinderzahl	1 Zylinder	1 Zylinder
Getriebe	CVT (stufenloses Getriebe)	Manuell (5 Vorwärtsgänge + 1 Rückwärtsgang)
Schnitthöhe / Höhenverstellung	30 - 90 mm / zentral, 7-fach	30 - 90 mm / zentral, 7-fach
Max. Geschwindigkeit (Vorwärts)	8,9 km/h	8,9 km/h
Max. Geschwindigkeit (Rückwärts)	5 km/h	4 km/h
Boxvolumen / Material	-	250 l / Gewebe mit Hardtop
Boxentleerung	-	Teleskophebel
Messerkupplung	Elektromagnetisch	Elektromagnetisch
Räder vorne / hinten (Zoll)	15 x 6-6 / 18 x 8.5-8	15 x 6-6 / 18 x 8.5-8
LED-Scheinwerfer	✓	✓
Art.-Nr. / EAN-Nr.	114 116 / 400 371 806 7101	114 115 / 400 371 806 7095
UVP	1.899,90 €	1.999,90 €

COMFORT



Comfort 14-92.6 HDS-A

Comfort 14-86.6 HD-A

COMFORT

COMFORT

Funktion	Seitenauswurf	Heckauswurf
Arbeitsbreite	92 cm (2 Messer)	86 cm (2 Messer)
Für Rasenflächen bis	3.500 m ²	3.500 m ²
Motor	AL-KO Pro 430	AL-KO Pro 430
Leistung	432 ccm / 11,9 PS / 8,8 kW / 2.600 U/min	432 ccm / 11,9 PS / 8,8 kW / 2.800 U/min
Zylinderzahl	1 Zylinder	1 Zylinder
Getriebe	Fußhydrostat	Fußhydrostat
Schnitthöhe / Höhenverstellung	30 - 90 mm / zentral, 7-fach	30 - 90 mm / zentral, 7-fach
Max. Geschwindigkeit (Vorwärts)	8,9 km/h	8,9 km/h
Max. Geschwindigkeit (Rückwärts)	4 km/h	4 km/h
Boxvolumen / Material	-	250 l / Gewebe mit Hardtop
Boxentleerung	-	Teleskophebel
Messerkupplung	Elektromagnetisch	Elektromagnetisch
Räder vorne / hinten (Zoll)	15 x 6-6 / 18 x 8.5-8	15 x 6-6 / 18 x 8.5-8
LED-Scheinwerfer	✓	✓
Art.-Nr. / EAN-Nr.	114 118 / 400 371 806 7125	114 117 / 400 371 806 7118
UVP	2.199,90 €	2.299,90 €

TRAKTOR ZUBEHÖR



ANHÄNGERKUPPLUNG
Für alle Traktoren,
zur Befestigung von Anbaugeräten
EAN-Nr. 400 371 806 7743
Art.-Nr. 127 843
UVP XXX €



MULCHKEIL 86 CM
Für Easy 13-86.6 HD-A,
Comfort 14-86.6 HD-A
EAN-Nr. 400 371 806 7729
Art.-Nr. 127 841
UVP XXX €



COMBI TRAILER CT 400*
Kipp-Anhänger mit Ladegewicht
400 kg (Ebene), 200 kg (Hanglage)
EAN-Nr. 400 371 806 1895
Art.-Nr. 113 870
UVP 399,90 €



STREUER SP 60*
Mit 56 l Volumen
2 - 5 m Streuweite
EAN-Nr. 400 371 806 1932
Art.-Nr. 113 874
UVP 199,90 €



GARTENWALZE GW 100*
98 cm Arbeitsbreite, Arbeitsgewicht:
140 kg (Wasserfüllung),
235 kg (Sandfüllung)
EAN-Nr. 576 972 033 0617
Art.-Nr. 130 539
UVP 399,90 €



DEFLEKTOR
Für Traktoren mit Heckauswurf (86 cm),
legt den Grasschnitt hinter
dem Traktor ab
EAN-Nr. 400 371 806 7736
Art.-Nr. 127 842
UVP XXX €



AUFFAHRRAMPE GERADE
2-er Set, 400 kg Nutzlast
EAN-Nr. 400 371 806 1949
Art.-Nr. 113 861
UVP 199,90 €



AUFFAHRRAMPE GEBOGEN
2-er Set, 400 kg Nutzlast
EAN-Nr. 400 371 806 2038
Art.-Nr. 113 862
UVP 199,90 €

*Anhängerkupplung erforderlich.





VERTIKUTIERER



PERFEKTE VORBEREITUNG FÜR IHREN DRAUSSEN-SOMMER

Neben regelmäßigem Mulchen sollten Rasenflächen immer im Frühjahr und Herbst vertikutiert werden, um wieder ausreichend „Luft zum Atmen“ zu bekommen. Dabei dringen die Stahlmesser des Vertikutierers in die Grasnarbe ein und entfernen gründlich Rasenfilz sowie Moos- und Pflanzenreste. Im Anschluss an das Vertikutieren sollten die bearbeiteten Flächen direkt gedüngt,

nachgesät und kräftig gewässert werden. Diese Maßnahmen verbessern sowohl die Nährstoffaufnahme als auch die Bewässerung und fördern schließlich das Graswachstum. Die leistungsstarken Akku-, Elektro- und Benzin-Vertikutierer von AL-KO helfen Ihnen effizient bei dieser Verjüngungskur.

WAHRE MULTITALENTE

Unsere Vertikutierer sind je nach Modell mit mehreren Funktionen ausgestattet. Sie sind leicht durch die folgenden Logos in den Tabellen zu erkennen: **2INONE** function und **3INONE** function. Mit den folgenden Grafiken werden die Funktionen erklärt:



2INONE function

VERTIKUTIEREN
UND FANGEN



3INONE function

VERTIKUTIEREN,
LÜFTEN UND FANGEN



QR-CODE SCANNEN UND DIE DATENBLÄTTER HERUNTERLADEN

QR-CODE ÄNDERN

LEICHT UND GRÜNDLICH ZU REINIGEN

Vertikutieren führt sehr häufig zu einem schmutzigen Gehäuse. Unsere Vertikutierer verfügen über ein sehr reinigungsfreundliches Gehäuse. Einige Modelle verfügen zudem über eine Reinigungsschaber, mit dem die Reinigung noch effizienter von der Hand geht.

Reinigungsschaber verfügbar bei folgenden **COMFORT**-Modellen: 38.6 Li Combi Care und 38.6 P Combi Care.



EINFACHER WALZENWECHSEL

Schnell und einfach sind die Walzen werkzeuglos gewechselt.

IMMER DIE RICHTIGE ARBEITSTIEFE

Mit nur einem Handgriff kann die Arbeitstiefe individuell eingestellt werden. Dies garantiert ein optimales Vertikutiererergebnis, speziell abgestimmt auf Ihre Bedürfnisse.



KLIPP, KLAPP - VERSTAUT

Im Handumdrehen lassen sich die Vertikutierer kompakt zusammenklappen. Damit ist ein einfacher Transport und eine platzsparende Aufbewahrung gewährleistet.

VERTIKUTIERER



38.6 Li Combi Care

32.4 E Basic Care

38.4 E Combi Care

COMFORT

EASY

EASY

Arbeitsbreite / Vertikutierwalze	38 cm / 14 Stahlmesser	32 cm / 12 Stahlmesser	38 cm / 14 Stahlmesser
Arbeitstiefe	+ 6 bis - 14 mm	+6 bis -14 mm	+6 bis -14 mm
Für Rasenflächen bis	400 m ² *	400 m ²	800 m ²
Arbeitsbreite / Lüfterwalze	Optionales Zubehör 38 cm / 48 Stahlfederzinken (Art.-Nr. 114 066)	Optionales Zubehör 32 cm / 40 Stahlfederzinken Art.-Nr. 114 049	38 cm / 48 Stahlfederzinken
Akku-Familie / Motor	ALKO 18 V / 36 V 1 BATTERY 2 VOLTAGES	Elektro	Elektro
Leistung	Li-Ion 18 V / 36 V 2,0 Ah / 2,5 Ah / 4,0 Ah / 5,0 Ah / 8,0 Ah	1.200 W	1.400 W
Bürstenloser Motor	✓	-	-
Höhenverstellung	Zentral, stufenlos	Zentral, stufenlos	Zentral, stufenlos
Gehäuse	Kunststoff	Kunststoff	Kunststoff
Boxvolumen / Material	55 l / Gewebe	50 l / Gewebe	55 l / Gewebe
Funktion	3INONE function	3INONE function	3INONE function
Gewicht ca.	12 kg	10 kg	12 kg
Art.-Nr. / EAN-Nr.	114 041 / 400 371 806 5367 (ohne Akku und Ladegerät)	114 039 / 400 371 806 4742	114 040 / 400 371 806 4759
UVP	199,90 €	99,90 €	144,90 €

SET INKL. AKKU UND LADEGERÄT	Im Lieferumfang enthalten**	2x B100.6 Li (5,0 Ah / 2,5 Ah) 1x C300.6 Li (2x 4 A)
	Art.-Nr. / EAN-Nr.	114 177 / 400 371 806 6883
	UVP	299,90 €



ALKO 18 V / 36 V
1 BATTERY 2 VOLTAGES

Alle **AL-KO 18 V / 36 V (1 BATTERY / 2 VOLTAGES)** Gartengeräte können mit den auf der **Seite 11** aufgeführten Akkus und Ladegeräten verwendet werden. Weitere Gartengeräte und Infos zu dieser Akku-Familie finden Sie auf den **Seiten 10 - 19**.



36 E Combi Care Comfort

38.6 P Combi Care

COMFORT

COMFORT

Arbeitsbreite / Vertikutierwalze	36 cm / 20 Stahlmesser	38 cm / 14 Stahlmesser
Arbeitstiefe	+5 bis -12 mm	+6 bis -14 mm
Für Rasenflächen bis	800 m ²	1.200 m ²
Arbeitsbreite / Lüfterwalze	36 cm / 44 Stahlfederzinken	38 cm / 48 Stahlfederzinken
Akku-Familie / Motor	Elektro	Benzin
Leistung	1.500 W	79 ccm / 1,4 kW / 3.600 U/min
Bürstenloser Motor	-	-
Höhenverstellung	Zentral, 5-fach	Zentral, 5-fach
Gehäuse	Kunststoff	Kunststoff
Boxvolumen / Material	55 l / Gewebe	55 l / Gewebe
Funktion	3INONE function	3INONE function
Gewicht ca.	15 kg	25 kg
Art.-Nr. / EAN-Nr.	113 465 / 400 371 806 6501	114 042 / 400 371 806 5374
UVP	169,90 €	299,90 €



GRASFANGBOX

Für SF 4036 mit 50 l Volumen
EAN-Nr. 400 371 805 8611
Art.-Nr. 113 622
UVP 31,90 €



LÜFTERWALZE
Für 38.6 Li Combi Care mit
48 Stahlfederzinken
EAN-Nr. 400 371 806 5565
Art.-Nr. 114 066
UVP €



LÜFTERWALZE
Für 32.4 E Basic Care mit
40 Stahlfederzinken
EAN-Nr. 400 371 806 5046
Art.-Nr. 114 049
UVP 15,90 €



BALKENMÄHER



QR-CODE SCANNEN UND DIE DATENBLÄTTER HERUNTERLADEN

QR-CODE ÄNDERN

HOHES GRAS SELBST IN UNWEGSAMEM GELÄNDE SPIELEND LEICHT MÄHEN

Mit dem Balkenmäher BM 875 IV pflegen Sie effizient große Gärten, Obstwiesen, Freiflächen und Futterwiesen selbst an steilen Hängen. Dabei erzielen Sie einen ökologisch schonenden Schnitt für naturbelassene Flächen. Für den komfortablen Einsatz ist der Balkenmäher mit einem leistungsstarken Motor inklusive Radantrieb, zu- und abschaltbarem Messerantrieb, spezialgehärteten Messern und großer Breitbereifung ausgestattet. Der ergonomische, körperschonende und schwingungsgedämpfte Führungsholm garantiert sicheres Führen und ist an jede Körpergröße individuell anpassbar.


Der 87 cm breite Mähbalken mit Kantenschutz zur Schonung des Messers ist sicher in der Handhabung des Geräts. Dabei erhöht der gekapselte Mitnehmer die Laufzeit, indem er Verschmutzungen und Grasrückstände am Messer deutlich reduziert. Die stufenlos höhenverstellbaren Laufsohlen und die extreme Beweglichkeit des Geräts sorgen zudem für angenehmes Arbeiten. Der bewegliche Grasabweiser verhindert, dass Gras auf der Abdeckung liegen bleibt. Arbeitsunterbrechungen werden somit spürbar reduziert.



BM 875 IV

COMFORT

Arbeitsbreite	87 cm
Für Rasenflächen bis	3.000 m ²
Motor	Loncin 139 OHV LC1P65FE
Leistung	139 ccm / 2,7 kW / 3.100 U/min
Radantrieb	1 Vorwärtsgang (Schneckengetriebe)
Mähantrieb abschaltbar	✓
Räder (Zoll)	13 x 5.0 - 6
Reifen mit Schaumstofffüllung	✓
Spurbreite	45 cm
Breite Radaußenseite	50 cm
Gewicht ca.	52 kg
Art.-Nr. / EAN-Nr.	114 098 / 400 371 806 5831
UVP	1.029,90 €



TRIMMER UND SENSEN



FLEXIBEL IN ALLE RICHTUNGEN

Durch den 180° Grad drehbaren Trimmerkopf können sämtliche Rasenkanten präzise geschnitten werden. Für die richtige Länge und Arbeitsposition sorgen der Teleskop-Alu-Schaft und das flexible Griffteil (modellabhängig).

FÜR EINEN GEPFLEGTEN RASEN IN JEDEM WINKEL

Vorbei die Zeiten, in denen Hobbygärtner vor ihren Rasenkanten in die Knie gehen mussten beim mühevollen Nacharbeiten nach dem Rasenmähen. Ab sofort übernimmt der Rasentrimmer diese Aufgabe. Mit der individuellen Neigungsverstellung am Trimmerkopf werden auch schwer zugängliche

Stellen zum Beispiel unter Gartenbänken spielend leicht erreicht. Flexibel in alle Richtungen neigen sich die Rasentrimmer von AL-KO durch den 180 Grad drehbaren Trimmerkopf (modellabhängig). Überhängende Rasenkanten können so besonders präzise geschnitten werden.

STARK, WO ANDERE MÄHGERÄTE AN IHRE GRENZEN KOMMEN

Eine Sense ist bestens geeignet, wenn Sie Ihren Garten in Form bringen möchten. Vor allem an Mauern, Zäunen, Hängen, Bäumen und weiteren Hindernissen ist sie die ideale Alternative zum Rasenmäher, um hochgewachsenes Gras und Gestrüpp auf die richtige Länge zu kürzen.

Sensen arbeiten mit einer Fadenspule für leichtere Mäharbeiten. Darüber hinaus können Sie mit einem extra starken Messerblatt auch holzige Pflanzenteile und Gestrüpp mühelos schneiden. Für ein bequemes Arbeiten sind die Geräte außerdem mit einem ergonomisch geformten Griff ausgestattet. In diesem sind die Bedienelemente verbaut, wodurch Sie jederzeit die optimale Kontrolle über das Gerät besitzen. Haben Sie das Fein-Tuning abgeschlossen, ist der Holm aus hochwertigem, widerstandsfähigem Aluminium im Handumdrehen zerlegt (modellabhängig). So ist die Motorsense leicht zu transportieren und platzsparend aufzubewahren.

EGAL, WAS KOMMT

Ob hohes Gras und Gestrüpp oder Mäharbeiten entlang von Mauern, Zäunen und anderen Hindernissen - mit dem hochwertigen Fadenspulen-Aufsatz sind die Trimmer und Sensen für alle Einsatzgebiete bestens gerüstet.



KOMFORTABEL FÜR JEDEN ANSPRUCH

Unsere Benzin-Motorsensen und -Trimmer sind mit Bike-Griff oder Loop-Griff erhältlich. So können wir sicherstellen, dass wir für jeden Anwender das passende Modell im Sortiment haben.



QR-CODE SCANNEN UND DIE DATENBLÄTTER HERUNTERLADEN

QR-CODE ÄNDERN

AKKU-TRIMMER



	GT 4030	GTD 1830 GREENLINE	GTD 1833 GREENLINE
	COMFORT	EASY	PREMIUM

Schnittbreite	30 cm	30 cm	33 cm
Akku-Familie	AL-KO 36 V III	AL-KO 18 V / 36 V 1 BATTERY / 2 VOLTAGES	AL-KO 18 V / 36 V 1 BATTERY / 2 VOLTAGES
Leistung	Li-Ion 36 V 2,5 Ah / 4,0 Ah / 5,0 Ah / 8,0 Ah	Li-Ion 18 V / 36 V 2,0 Ah / 2,5 Ah / 4,0 Ah / 5,0 Ah / 8,0 Ah	Li-Ion 18 V / 36 V 2,0 Ah / 2,5 Ah / 4,0 Ah / 5,0 Ah / 8,0 Ah
Bürstenloser Motor	-	-	✓
Schneidfaden	Nylonfaden, Ø 1,5 mm	100% biologisch abbaubarer Faden, Ø 1,6 mm	100% biologisch abbaubarer Doppelfaden, Ø 2,0 mm
Fadennachstellung	Tipp-Automatik	Automatisch	Tipp-Automatik
Schaftrohr	Teleskop, Aluminium	Teilbarer Schaft	Teleskop, Aluminium
Aufnahme Ersatzspule	✓	-	-
Winkelverstellbarer Griff	✓	✓	-
Höhenverstellbarer Griff	✓	✓	✓
Schwenkbarer Schneidkopf	✓	✓	✓
Pflanzenschutzbügel	✓	✓	✓
Kantenrad	✓	-	✓
Wandhalterung	✓ Optionales Zubehör (Art.-Nr. 114 184)	✓ Optionales Zubehör (Art.-Nr. 114 184)	✓ Optionales Zubehör (Art.-Nr. 114 184)
Gewicht ca.	2,4 kg	2,1 kg	2,3 kg

OHNE AKKU UND LADEGERÄT	Art.-Nr. / EAN-Nr.	113 608 / 400 371 805 8437	114 145 / 400 371 806 6616	114 147 / 400 371 806 6630
UVP		84,90 €	54,90 €	79,90 €

SET INKL. AKKU UND LADEGERÄT	Im Lieferumfang enthalten**	1x Akku 36 V (4,0 Ah) 1x Ladegerät (3 A)	1x B40.6 Li (2,0 Ah) 1x C40.6 Li (1 A)	1x B50.6 Li (2,5 Ah) 1x C40.6 Li (1 A)
Art.-Nr. / EAN-Nr.		113 824 / 400 371 806 1208	114 146 / 400 371 806 6623	114 148 / 400 371 806 6647
UVP		199,90 €	79,90 €	109,90 €

BIOLOGISCH ABBAUBARER TRIMMERFADEN



WANDHALTERUNG
Für GTD 1830, GTD 1833
EAN-Nr. 400 371 806 7316
Art.-Nr. 114 184
UVP XXX €



ERSATZFADENSPULE
Für GTD 1830 biologisch abbaubarer
Faden, Ø 1,6 mm, 2-er Set
EAN-Nr. 400 371 806 6999
Art.-Nr. 114 178
UVP XXX €



ERSATZFADENSPULE
Für GTD 1830, mit Nylonfaden
Ø 1,6 mm, 2-er Set
EAN-Nr. 400 371 806 7361
Art.-Nr. 114 191
UVP XXX €



ERSATZFADENSPULE
Für GT 4030
Ø 1,5 mm, 2-er Set
EAN-Nr. 400 371 805 5627
Art.-Nr. 113 349
UVP 13,90 €

- ✓ DER WELTWEIT ERSTE 100% BIOLOGISCH ABBAUBARE TRIMMERFADEN
- ✓ TÜV ISO 17556 ZERTIFIZIERT
- ✓ VOLLSTÄNDIGE BIOLOGISCHE ABBAUBARKEIT UNTER NATÜRLICHEN BEDINGUNGEN INNERHALB VON 24 MONATEN
- ✓ STARK GENUG, UM DIE SCHNEIDKRAFT ZU LIEFERN, DIE EIN KUNDE ERWARTET
- ✓ FÜR EINE SAUBERE NATUR – SCHÜTZT TIERE UND DIE UMWELT VOR MIKROPLASTIK



ERSATZFADENSPULE
Für GTD 1833 biologisch abbaubarer
Faden, Ø 2,0 mm, 2-er Set
EAN-Nr. 400 371 806 7002
Art.-Nr. 114 179
UVP 29,90 €



ERSATZFADENSPULE
Für GTD 1833, mit Nylonfaden
Ø 2,0 mm, 2-er Set
EAN-Nr. 400 371 806 7378
Art.-Nr. 114 192
UVP XXX €



AKKU-GÜRTEL BBA 40
Für GT 4030, AL-KO 36 V
Gürtel mit Adapter, weitere
Infos finden Sie auf **Seite 22**
EAN-Nr. 400 371 806 0706
Art.-Nr. 113 786
UVP 49,90 €



Alle **AL-KO 18 V / 36 V (1 BATTERY / 2 VOLTAGES)** Gartengeräte können mit den auf der **Seite 11** aufgeführten Akkus und Ladegeräten verwendet werden. Weitere Gartengeräte und Infos zu dieser Akku-Familie finden Sie auf den **Seiten 10 - 21**.



Alle **AL-KO 36 V** Gartengeräte können mit den auf der **Seite 22** aufgeführten Akkus und Ladegeräten verwendet werden. Weitere Gartengeräte und Infos zu dieser Akku-Familie finden Sie auf den **Seiten 22 - 29**.

ELEKTRO-TRIMMER



GTE 350

GTE 450.6

BC 1000 E

EASY

COMFORT

PREMIUM

Schnittbreite	25 cm	25 cm	35 cm
Leistung	350 W	450 W	1.000 W
Schneidfaden	Nylon-Doppelfaden, Ø 1,5 mm	Nylon-Doppelfaden, Ø 1,5 mm	Nylon-Doppelfaden, Ø 2,0 mm
Fadennachstellung	Automatisch	Automatisch	Tipp-Automatik
Schaftrohr	Stahl	Teleskop, Aluminium	Aluminium, teilbar
Winkelverstellbarer Griff	✓	✓	✓
Höhenverstellbarer Griff	-	-	-
Schwenkbarer Schneidkopf	✓	✓	-
Pflanzenschutzbügel	✓	✓	-
Tragegurt	-	-	✓
Wandhalterung	✓ Optionales Zubehör (Art.-Nr. 114 184)	✓ Optionales Zubehör (Art.-Nr. 114 184)	✓ Optionales Zubehör (Art.-Nr. 114 184)
Gewicht ca.	2,3 kg	2,35 kg	3,9 kg
Art.-Nr. / EAN-Nr.	114 199 / 400 371 806 7552	114 200 / 400 371 806 7569	112 923 / 400 371 804 4881

UVP **XXX €**

XXX €

119,90 €



ERSATZFADENSPULE
Für GTE 350, GTE 450.6,
mit Nylonfaden, Ø 1,5 mm
EAN-Nr. 400 371 806 7576
Art.-Nr. 114 201
UVP XXX €



WANDHALTERUNG
Für GTE 300, GTE 450.6
EAN-Nr. 400 371 806 7316
Art.-Nr. 114 184
UVP XXX €



ERSATZFADENSPULE
Für BC 1000 E, Ø 2 mm
EAN-Nr. 400 371 804 5901
Art.-Nr. 112 973
UVP 13,90 €



ERSATZFADENKOPF
Für BC 1200 E, Ø 2,5 mm
EAN-Nr. 400 371 806 3516
Art.-Nr. 114 012
UVP 19,90 €

ERSATZMESSERBLATT
Für BC 1200 E
EAN-Nr. 400 371 804 5918
Art.-Nr. 112 974
UVP 13,90 €

ELEKTRO-SENSE



BC 1200 E

PREMIUM

Schnittbreite	35 cm Faden / 23 cm Messer
Leistung	1.200 W
Schneidfaden	Nylon-Doppelfaden, Ø 2,5 mm
Fadennachstellung	Tipp-Automatik
Schaftrohr	Aluminium, teilbar
Winkelverstellbarer Griff	-
Höhenverstellbarer Griff	✓
Schwenkbarer Schneidkopf	-
Pflanzenschutzbügel	-
Tragegurt	✓
Wandhalterung	✓ Optionales Zubehör (Art.-Nr. 114 184)
Gewicht ca.	4,1 kg

139,90 €



BENZIN-SENSEN



BC 223 L-S

EASY

Schnittbreite	41 cm Faden	41 cm Faden / 25 cm Messer	41 cm Faden / 25 cm Messer
Motor	2-Takt	2-Takt	2-Takt
Leistung	22,5 ccm / 0,7 kW / 1 PS	22,5 ccm / 0,7 kW / 1 PS	32,6 ccm / 0,9 kW / 1,2 PS
Schneidfaden	Nylon-Doppelfaden, Ø 2,0 mm	Nylon-Doppelfaden, Ø 2,4 mm	Nylon-Doppelfaden, Ø 2,4 mm
Fadennachstellung	Tipp-Automatik	Tipp-Automatik	Tipp-Automatik
FAST & EASY Faden-Schnellaufwicklung	-	-	✓
Schaftrohr	Aluminium, teilbar	Aluminium	Aluminium
Zusatzgriff	Loop-Griff	Bike-Griff	Loop-Griff
Höhenverstellbarer Griff	✓	✓	✓
Tragegurt	-	✓	✓
Gewicht ca.	5 kg	5,9 kg	6,8 kg
Art.-Nr. / EAN-Nr.	113 691 / 400 371 805 9526	113 692 / 400 371 805 9533	113 757 / 400 371 806 0652

UVP 119,90 €

BC 223 B

EASY

Schnittbreite	41 cm Faden / 25 cm Messer	41 cm Faden / 25 cm Messer	41 cm Faden / 25 cm Messer
Motor	2-Takt	2-Takt	2-Takt
Leistung	22,5 ccm / 0,7 kW / 1 PS	22,5 ccm / 0,7 kW / 1 PS	32,6 ccm / 0,9 kW / 1,2 PS
Schneidfaden	Nylon-Doppelfaden, Ø 2,0 mm	Nylon-Doppelfaden, Ø 2,4 mm	Nylon-Doppelfaden, Ø 2,4 mm
Fadennachstellung	Tipp-Automatik	Tipp-Automatik	Tipp-Automatik
FAST & EASY Faden-Schnellaufwicklung	-	-	✓
Schaftrohr	Aluminium, teilbar	Aluminium	Aluminium
Zusatzgriff	Loop-Griff	Bike-Griff	Loop-Griff
Höhenverstellbarer Griff	✓	✓	✓
Tragegurt	-	✓	✓
Gewicht ca.	5 kg	5,9 kg	6,8 kg
Art.-Nr. / EAN-Nr.	113 691 / 400 371 805 9526	113 692 / 400 371 805 9533	113 757 / 400 371 806 0652

UVP 159,90 €

BC 330 L

EASY

Schnittbreite	41 cm Faden / 25 cm Messer	41 cm Faden / 25 cm Messer	41 cm Faden / 25 cm Messer
Motor	2-Takt	2-Takt	2-Takt
Leistung	22,5 ccm / 0,7 kW / 1 PS	22,5 ccm / 0,7 kW / 1 PS	32,6 ccm / 0,9 kW / 1,2 PS
Schneidfaden	Nylon-Doppelfaden, Ø 2,0 mm	Nylon-Doppelfaden, Ø 2,4 mm	Nylon-Doppelfaden, Ø 2,4 mm
Fadennachstellung	Tipp-Automatik	Tipp-Automatik	Tipp-Automatik
FAST & EASY Faden-Schnellaufwicklung	-	-	✓
Schaftrohr	Aluminium, teilbar	Aluminium	Aluminium
Zusatzgriff	Loop-Griff	Bike-Griff	Loop-Griff
Höhenverstellbarer Griff	✓	✓	✓
Tragegurt	-	✓	✓
Gewicht ca.	5 kg	5,9 kg	6,8 kg
Art.-Nr. / EAN-Nr.	113 691 / 400 371 805 9526	113 692 / 400 371 805 9533	113 757 / 400 371 806 0652

UVP 179,90 €

BC 330 B

EASY

Schnittbreite	41 cm Faden / 25 cm Messer	41 cm Faden / 25 cm Messer	41 cm Faden / 25 cm Messer	41 cm Faden / 25 cm Messer
Motor	2-Takt	2-Takt	2-Takt	2-Takt
Leistung	32,6 ccm / 0,9 kW / 1,2 PS	39,8 ccm / 1,25 kW / 1,7 PS	39,8 ccm / 1,25 kW / 1,7 PS	50,8 ccm / 1,9 kW / 2,6 PS Luftvorlage
Schneidfaden	Nylon-Doppelfaden, Ø 2,4 mm	Nylon-Doppelfaden, Ø 2,4 mm	Nylon-Doppelfaden, Ø 2,4 mm	Nylon-Doppelfaden, Ø 2,4 mm
Fadennachstellung	Tipp-Automatik	Tipp-Automatik	Tipp-Automatik	Tipp-Automatik
FAST & EASY Faden-Schnellaufwicklung	✓	✓	✓	✓
Schaftrohr	Aluminium	Aluminium	Aluminium	Aluminium
Zusatzgriff	Bike-Griff	Loop-Griff	Bike-Griff	Bike-Griff
Höhenverstellbarer Griff	✓	✓	✓	✓
Tragegurt	✓ (Doppeltragegurt)	✓	✓ (Doppeltragegurt)	✓ (Doppeltragegurt)
Gewicht ca.	7,3 kg	7,2 kg	7,6 kg	7,7 kg
Art.-Nr. / EAN-Nr.	113 758 / 400 371 806 0669	113 759 / 400 371 806 0676	113 784 / 400 371 806 0683	113 785 / 400 371 806 0690

UVP 189,90 €

BC 400 L

COMFORT

Schnittbreite	41 cm Faden / 25 cm Messer	41 cm Faden / 25 cm Messer	41 cm Faden / 25 cm Messer	41 cm Faden / 25 cm Messer
Motor	2-Takt	2-Takt	2-Takt	2-Takt
Leistung	32,6 ccm / 0,9 kW / 1,2 PS	39,8 ccm / 1,25 kW / 1,7 PS	39,8 ccm / 1,25 kW / 1,7 PS	50,8 ccm / 1,9 kW / 2,6 PS Luftvorlage
Schneidfaden	Nylon-Doppelfaden, Ø 2,4 mm	Nylon-Doppelfaden, Ø 2,4 mm	Nylon-Doppelfaden, Ø 2,4 mm	Nylon-Doppelfaden, Ø 2,4 mm
Fadennachstellung	Tipp-Automatik	Tipp-Automatik	Tipp-Automatik	Tipp-Automatik
FAST & EASY Faden-Schnellaufwicklung	✓	✓	✓	✓
Schaftrohr	Aluminium	Aluminium	Aluminium	Aluminium
Zusatzgriff	Bike-Griff	Loop-Griff	Bike-Griff	Bike-Griff
Höhenverstellbarer Griff	✓	✓	✓	✓
Tragegurt	✓ (Doppeltragegurt)	✓	✓ (Doppeltragegurt)	✓ (Doppeltragegurt)
Gewicht ca.	7,3 kg	7,2 kg	7,6 kg	7,7 kg
Art.-Nr. / EAN-Nr.	113 758 / 400 371 806 0669	113 759 / 400 371 806 0676	113 784 / 400 371 806 0683	113 785 / 400 371 806 0690

UVP 199,90 €

BC 400 B

COMFORT

Schnittbreite	41 cm Faden / 25 cm Messer	41 cm Faden / 25 cm Messer	41 cm Faden / 25 cm Messer	41 cm Faden / 25 cm Messer
Motor	2-Takt	2-Takt	2-Takt	2-Takt
Leistung	32,6 ccm / 0,9 kW / 1,2 PS	39,8 ccm / 1,25 kW / 1,7 PS	39,8 ccm / 1,25 kW / 1,7 PS	50,8 ccm / 1,9 kW / 2,6 PS Luftvorlage
Schneidfaden	Nylon-Doppelfaden, Ø 2,4 mm	Nylon-Doppelfaden, Ø 2,4 mm	Nylon-Doppelfaden, Ø 2,4 mm	Nylon-Doppelfaden, Ø 2,4 mm
Fadennachstellung	Tipp-Automatik	Tipp-Automatik	Tipp-Automatik	Tipp-Automatik
FAST & EASY Faden-Schnellaufwicklung	✓	✓	✓	✓
Schaftrohr	Aluminium	Aluminium	Aluminium	Aluminium
Zusatzgriff	Bike-Griff	Loop-Griff	Bike-Griff	Bike-Griff
Höhenverstellbarer Griff	✓	✓	✓	✓
Tragegurt	✓ (Doppeltragegurt)	✓	✓ (Doppeltragegurt)	✓ (Doppeltragegurt)
Gewicht ca.	7,3 kg	7,2 kg	7,6 kg	7,7 kg
Art.-Nr. / EAN-Nr.	113 758 / 400 371 806 0669	113 759 / 400 371 806 0676	113 784 / 400 371 806 0683	113 785 / 400 371 806 0690

UVP 209,90 €

BC 500 B

PREMIUM

Schnittbreite	41 cm Faden / 25 cm Messer	41 cm Faden / 25 cm Messer	41 cm Faden / 25 cm Messer	41 cm Faden / 25 cm Messer
Motor	2-Takt	2-Takt	2-Takt	2-Takt
Leistung	32,6 ccm / 0,9 kW / 1,2 PS	39,8 ccm / 1,25 kW / 1,7 PS	39,8 ccm / 1,25 kW / 1,7 PS	50,8 ccm / 1,9 kW / 2,6 PS Luftvorlage
Schneidfaden	Nylon-Doppelfaden, Ø 2,4 mm	Nylon-Doppelfaden, Ø 2,4 mm	Nylon-Doppelfaden, Ø 2,4 mm	Nylon-Doppelfaden, Ø 2,4 mm
Fadennachstellung	Tipp-Automatik	Tipp-Automatik	Tipp-Automatik	Tipp-Automatik
FAST & EASY Faden-Schnellaufwicklung	✓	✓	✓	✓
Schaftrohr	Aluminium	Aluminium	Aluminium	Aluminium
Zusatzgriff	Bike-Griff	Loop-Griff	Bike-Griff	Bike-Griff
Höhenverstellbarer Griff	✓	✓	✓	✓
Tragegurt	✓ (Doppeltragegurt)	✓	✓ (Doppeltragegurt)	✓ (Doppeltragegurt)
Gewicht ca.	7,3 kg	7,2 kg	7,6 kg	7,7 kg
Art.-Nr. / EAN-Nr.	113 758 / 400 371 806 0669	113 759 / 400 371 806 0676	113 784 / 400 371 806 0683	113 785 / 400 371 806 0690

UVP 229,90 €



ERSATZFADENKOPF

Für BC 223 L-S, Ø 2,0 mm
EAN-Nr. 400 371 804 3860
Art.-Nr. 112 880
UVP 15,90 €



ERSATZFADENKOPF

Für BC 223 B, BC 330 L, BC 330 B, BC 400 L, BC 400 B und BC 500 B
Ø 2,4 mm
EAN-Nr. 400 371 803 5254
Art.-Nr. 112 406
UVP 15,90 €



ZWEITAKTÖL

Für alle Benzin-Sensen, 1 l, raucharmes, teilsynthetisches und selbst mischendes Universal-Zweitaktöl mit Kraftstoffstabilisator Fuel Fresh
EAN-Nr. 400 371 804 4034
Art.-Nr. 112 896
UVP 10,90 €



ZWEITAKTÖL

Raucharmes, teilsynthetisches und selbst mischendes Universal-Zweitaktöl, Kraftstoffstabilisator „Fuel Fresh“, mit Dosiereinheit, separater Messbecher nicht notwendig, 1l
EAN-Nr. 400 371 806 5633
Art.-Nr. 114 078
UVP 14,90 €



ERSATZMESSERBLATT

Für BC 223 B, BC 330 L, BC 330 B, BC 400 L, BC 400 B und BC 500 B
EAN-Nr. 400 371 803 5247
Art.-Nr. 112 405
UVP 13,90 €



SENSENFADENKOPF

FAST & EASY
Für BC 330 L, BC 330 B, BC 400 L, BC 400 B und BC 500 B
einfaches Einfädeln und Aufwickeln des Schneidfadens ohne Öffnen des Sensenfadenkopfes, Ø 2,4 mm
EAN-Nr. 400 371 806 1000
Art.-Nr. 113 806
UVP 19,90 €



ERSATZFÄDEN FÜR TRIMMER UND SENSEN



RUNDER MÄHFADEN

Ideal geeignet für Ausputzarbeiten, Gras und Unkraut.



ECKIGER MÄHFADEN

Dank scharfer Kanten höhere Schnittleistung für Ausputzarbeiten und kräftigeres Unkraut.



SÄGEZAHN MÄHFADEN

Robust für zuverlässiges Mähen und Ausputzen mit Sägeeffekt.

FADENFORMEN	Ø	LÄNGE	ART.-NR.	EAN-NR.	UVP
Runder Mähfaden	1,3 mm	15 m	113 481	400 371 805 6693	4,90 €
	1,6 mm	15 m	113 483	400 371 805 6716	5,90 €
	2,0 mm	15 m	113 485	400 371 805 6730	6,40 €
	2,4 mm	15 m	113 487	400 371 805 6754	6,90 €
	2,4 mm	44 m	113 488	400 371 805 6761	12,90 €
	2,7 mm	15 m	113 490	400 371 805 6785	7,40 €
	3,0 mm	56 m	113 492	400 371 805 6808	18,90 €
Eckiger Mähfaden	3,3 mm	15 m	113 494	400 371 805 6822	9,90 €
	2,4 mm	15 m	113 496	400 371 805 6846	8,90 €
	2,4 mm	69 m	113 497	400 371 805 6853	19,90 €
	2,7 mm	15 m	113 498	400 371 805 6860	9,90 €
	3,0 mm	15 m	113 500	400 371 805 6884	10,40 €
	3,3 mm	15 m	113 502	400 371 805 6907	10,90 €
Sägezahn Mähfaden	4,0 mm	25 m	113 504	400 371 805 6921	21,90 €
	3,0 mm	37 m	113 505	400 371 805 6938	29,90 €
	3,5 mm	27 m	113 506	400 371 805 6945	29,90 €

BIO-FADENFORMEN	Ø	LÄNGE	ART.-NR.	EAN-NR.	UVP
Runder Mähfaden	1,6 mm	15 m	114 182	400 371 806 7293	XXX €
	2,0 mm	15 m	114 183	400 371 806 7309	XXX €



MULTICUTTER



KLEINES MULTITALENT FÜR SCHNELLE EINSÄTZE

Dank des Messerschnellwechselsystems können die Messer innerhalb weniger Sekunden ausgetauscht werden - ohne Werkzeug und schmutzige Finger. Verwendbar sind sie als Gras- und Strauchschere. Sie sind leicht und handlich und haben dabei auch noch eine lange Lebensdauer sowie eine geringe Selbstentladung.



Multicutter GS 7,2 Li

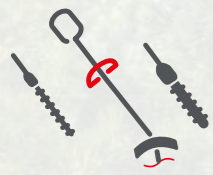
COMFORT

Leistung	Li-Ion 7,2 V 2,0 Ah (fest verbauter Akku)
Schienenlänge Strauchschere	16 cm
Flächenleistung Strauchschere	32 m ²
Schnittbreite Grasschere	8 cm
Schnittleistung Grasschere	450 m
Gewicht ca.	550 g
Art.-Nr. / EAN-Nr.	113 371 / 400 371 805 6136
UVP	69,90 €



VERLÄNGERUNGSSTIEL

Für Multicutter GS 7,2 Li, dank des Verlängerungsstiels können auch längere Strecken ganz bequem und ohne Bücken getrimmt werden.
EAN-Nr. 400 371 805 6655
Art.-Nr. 113 477
UVP 30,90 €



MULTITOOL



QR-CODE SCANNEN UND DIE DATENBLÄTTER HERUNTERLADEN

QR-CODE ÄNDERN

EIN GERÄT - VIELE MÖGLICHKEITEN

Egal, ob am Boden oder hoch oben: Mit Metallmesserblatt, Fadenspulen-, Hochentaster-, Heckenscheren- und Hochheckenscheren-Aufsatz ist das Multitool für alle Einsatzgebiete im und um den Garten bestens gerüstet. Das durchzugsstarke Basisgerät gibt es wahlweise als Benzin- oder Akku-Gerät.



MT 40
Basisgerät

COMFORT

Akku-Familie	AL-KO 36 V III
Leistung	Li-Ion 36 V* 2,5 Ah / 4,0 Ah / 5,0 Ah / 8,0 Ah
Material	Aluminium / Kunststoff
Im Lieferumfang enthalten	Aufsätze müssen separat erworben werden
Gewicht ca.	1 kg (Basisgerät)

OHNE AKKU UND LADEGERÄT	Art.-Nr. / EAN-Nr. 113 611 / 400 371 805 8468
UVP	49,90 €



Alle **AL-KO 36 V** Gartengeräte können mit den auf der **Seite 22** aufgeführten Akkus und Ladegeräten verwendet werden. Weitere Gartengeräte und Infos zu dieser Akku-Familie finden Sie auf den **Seiten 22 - 27**.

AL-KO 36 V III AKKU-MULTITOOL



**Hochentaster-
aufsatz CSA 4020**

**Hochheckenscheren-
aufsatz HTA 4045**

Schnittlänge	20 cm	45 cm
Schnittstärke	10 cm	2 cm
Arbeitshöhe	Bis zu 4 m	Bis zu 3,5 m
Geschwindigkeit	4,2 m/s	1.300 U/min
Schneideprinzip	Kette	Gegenläufiges Sicherheitsmesser
Im Lieferumfang enthalten	70 cm Schaftverlängerung, Tragegurt	70 cm Schaftverlängerung, Tragegurt
Gewicht ca.	2,2 kg	2,3 kg
Art.-Nr. / EAN-Nr.	113 612 / 400 371 805 8475	113 613 / 400 371 805 8482
UVP	89,90 €	89,90 €



CSA 4020



HTA 4045



**Trimmeraufsatz
GTA 4030**

**Sensen- und
Trimmeraufsatz
BCA 4030**

Schnittbreite	30 cm	30 cm Faden / 23 cm Messer
Schneidfaden	Nylonfaden, Ø 1,6 mm	Nylonfaden, Ø 1,6 mm
Verstellbarer Zusatzgriff	✓	✓
Schwenkbare Pflanzenschutzbügel	✓	✓
Im Lieferumfang enthalten	Zusatzhandgriff, Fadenspule mit Tipp-Automatik	Zusatzhandgriff, Messerblatt, Fadenspule mit Tipp-Automatik
Gewicht ca.	1,8 kg	1,8 kg
Art.-Nr. / EAN-Nr.	113 614 / 400 371 805 8499	113 615 / 400 371 805 8505
UVP	64,90 €	78,90 €



GTA 4030



BCA 4030

BENZIN-MULTITOOL



BC 260 MT 5IN1

COMFORT

Motor	2-Takt
Leistung	26 ccm / 0,75 kW / 1,02 PS
Schnittbreite	41 cm Faden / 25 cm Messer
Schneidfaden	Nylon-Doppelfaden 5 m, Ø 2,4 mm
Fadennachstellung	Tipp-Automatik
FAST & EASY Faden-Schnellaufwicklung	✓
Länge Basisgerät	102 cm (ohne Sensenaufsatz)
Schnittlänge / Schwertlänge	39 cm Heckenschere / 25 cm Hochentaster
Holm	Aluminium, teilbar
Zusatzgriff	✓ (verstellbar)
Im Lieferumfang enthalten	Tragegurt, Metallmesserblatt, Fadenspulen-, Hochentaster-, Heckenschere-Aufsatz, 80 cm Schaftverlängerung
Gewicht ca.	4,1 kg (Basisgerät)
Art.-Nr. / EAN-Nr.	113 787 / 400 371 806 0720
UVP	284,90 €



**HECKENSCHERE
136 CM LANG**
Für den bequemen Schnitt von hohen Hecken



**HOCHENTASTER
110 CM LANG**
Zum Beschnitt von Zweigen und Ästen an hohen Stellen in Bäumen



IM NU IN ZWEI
Das Multitool lässt sich im Handumdrehen für eine platzsparende Aufbewahrung oder den bequemen Transport zerlegen



SENSENAUFSATZ MIT MESSERBLATT
Zum Mähen von hohem Gras und Gestrüpp

FADENSPULE FAST & EASY
Einfaches Einfädeln und Aufwickeln des Schneidfadens ohne Öffnen des Sensenfadenkopfes

AKKU-MULTITOOL ZUBEHÖR



Alle **AL-KO 36 V** Gartengeräte können mit den auf der **Seite 22** aufgeführten Akkus und Ladegeräten verwendet werden. Weitere Gartengeräte und Infos zu dieser Akku-Familie finden Sie auf den **Seiten 22 - 29**.

MULTITOOL



ERSATZFADENSPULE
Für MT 40 (GTA 4030)
Ø 1,6 mm, 2-er Set
EAN-Nr. 400 371 805 5627
Art.-Nr. 113 349
UVP 13,90 €



ERSATZFADENSPULE
Für MT 40 (BCA 4030)
Ø 1,6 mm, 2-er Set
EAN-Nr. 400 371 805 6631
Art.-Nr. 113 478
UVP 13,90 €



ERSATZKETTE
Für MT 40 (CSA 4020)
91P033X
EAN-Nr. 400 371 805 7508
Art.-Nr. 113 526
UVP 25,90 €



ERSATZSCHIENE
Für MT 40 (CSA 4020)
Schnittlänge 20 cm
EAN-Nr. 400 371 805 7515
Art.-Nr. 113 534
UVP 36,90 €



ERSATZMESSERBLATT
Für MT 40 (BCA 4030)
EAN-Nr. 400 371 805 6648
Art.-Nr. 113 479
UVP 13,90 €




AKKU-GÜRTEL BBA 40
Für MT 40, AL-KO 36 V Gürtel mit Adapter, weitere Infos finden Sie auf **Seite 22**
EAN-Nr. 400 371 806 0706
Art.-Nr. 113 786
UVP 49,90 €

BENZIN-MULTITOOL ZUBEHÖR



ERSATZFADENSPULE FAST & EASY
Für BC 260 MT 5IN1, Ø 2,4 mm
EAN-Nr. 400 371 806 1000
Art.-Nr. 113 806
UVP 19,90 €



ERSATZMESSERBLATT
Für BC 260 MT 5IN1
EAN-Nr. 400 371 803 5247
Art.-Nr. 112 405
UVP 13,90 €



ERSATZKETTE
Für BC 260 MT 5IN1 (Hochentaster)
3/8" 90PX040X
EAN-Nr. 400 371 804 5925
Art.-Nr. 112 972
UVP 33,90 €



ERSATZSCHIENE
Für BC 260 MT 5IN1 (Hochentaster)
Schnittlänge 20 cm
EAN-Nr. 400 371 806 0249
Art.-Nr. 127 550
UVP 29,90 €



BIO-KETTENÖL
Rein pflanzliches Sägekettenöl, 1 l
EAN-Nr. 400 371 805 6662
Art.-Nr. 113 480
UVP 10,90 €
Rein pflanzliches Sägekettenöl, 5 l
EAN-Nr. 400 371 805 7317
Art.-Nr. 113 530
UVP 49,90 €

i Weitere Kettenöle für das Multitool finden Sie auf den **Seiten 120 / 121**.



LAUBBLÄSER UND -SAUGER



QR-CODE ÄNDERN



QR-CODE SCANNEN UND DIE DATENBLÄTTER HERUNTERLADEN

LAUBFREI MIT NUR EINEM HANDGRIFF

Unsere Laubbläser und -sauger bieten zwei unterschiedliche Funktionen, wenn Sie Laub beseitigen wollen: Laubblasen und Laubsammeln mit Häckselfunktion. Die Motoren unserer Laubbläser und -sauger sind wahre Kraftpakete. In kurzer Zeit entfernen Sie Laub und andere Pflanzenteile von Ihrer Einfahrt, Ihrem Gehweg und Rasen.

Anschließend müssen Sie nur noch die Reste auf dem Kompost oder in der Biotonne entsorgen. Der große Fangsack ist beim Laubsauger mit einem Reißverschluss versehen und erleichtert Ihnen daher das Entleeren. Insbesondere im Herbst und für einen großen Garten werden Sie die Laubbläser und -sauger von AL-KO als angenehmen Gartenhelfer sehr zu schätzen wissen.



LAUBBLÄSER UND -SAUGER



HANDLICHER BESENERSATZ

Vielseitig und flexibel einsetzbar sorgen die handlichen Laubbläser für Ordnung in Hof und Garten. Dabei lässt sich der bis zu 250 km/h schnelle Luftstrom ganz bequem per Drehrad regeln. Die zwei mitgelieferten Aufsätze bieten zusätzlich die Möglichkeit, zwischen einer punktuellen und flächigen Arbeitsweise zu wählen. Die Aufsätze lassen sich zum einfachen Verstauen auch ganz einfach abnehmen.

Verfügbar bei folgendem **COMFORT**-Modell: LB 4060

POWER FÜR JEDEN BEDARF

Unsere Akku-Laubbläser bieten Ihnen ein kabel- und müheloses sowie umweltfreundliches Gartenvergnügen. Die federleichten und handlichen Geräte ermöglichen flexibles Arbeiten ohne lästiges Stromkabel, ohne Benzin und damit auch ohne Abgase.

Verfügbar bei allen **EASY**-, **COMFORT**- und **PREMIUM**-Modellen.



MAXIMALE LEISTUNG DANK AXIAL-LAUBBLÄSER

Im Axial-Laubbläser ist im hinteren Teil des Gerätes ein Flügelrad positioniert. Dieses Rad dreht sich mit sehr hoher Geschwindigkeit, saugt dadurch Luft von außen in den Laubbläser ein und stößt sie auf der gegenüberliegenden Seite am Rohrausgang wieder aus. Mit dieser Technik erreichen Axial-Laubbläser eine maximale Leistung.

Verfügbar bei folgendem **COMFORT**-Modell: LBD 1880

AKKU- LAUBBLÄSER



LBD 1880

LB 4060

COMFORT

COMFORT

Akku-Familie	AL-KO 18 V / 36 V 1 BATTERY / 2 VOLTAGES	AL-KO 36 V III
Leistung	Li-Ion 18 V / 36 V 2,0 Ah / 2,5 Ah / 4,0 Ah / 5,0 Ah / 8,0 Ah	Li-Ion 36 V 2,5 Ah / 4,0 Ah / 5,0 Ah / 8,0 Ah
Luftgeschwindigkeit	130 km/h	115 - 250 km/h
Volumenstrom	520 m³/h	330 m³/h
Rohraufsätze (inkl.)	2	2
Regelung	ECO-Modus, POWER-Modus	Stufenlos
Geschwindigkeitsfeststellung	✓	✓
Wandhalterung	✓	-
Im Lieferumfang enthalten	Wandhalterung	-
Gewicht ca.	2,6 kg	2,2 kg

OHNE AKKU UND LADEGERÄT	Art.-Nr. / EAN-Nr.	114 141 / 400 371 806 6579	113 610 / 400 371 805 8451
	UVP	69,90 €	75,90 €

SET INKL. AKKU UND LADEGERÄT	Im Lieferumfang enthalten*	1x B50.6 Li (2,5 Ah) 1x C40.6 Li (1 A)	1x Akku 36 V (4,0 Ah) 1x Ladegerät (3 A)
	Art.-Nr. / EAN-Nr.	114 142 / 400 371 806 6579	114 113 / 400 371 806 6173
	UVP	99,90 €	189,90 €

AL-KO 18 V / 36 V 1 BATTERY / 2 VOLTAGES

Alle **AL-KO 18 V / 36 V (1 BATTERY / 2 VOLTAGES)** Gartengeräte können mit den auf der **Seite 11** aufgeführten Akkus und Ladegeräten verwendet werden. Weitere Gartengeräte und Infos zu dieser Akku-Familie finden Sie auf den **Seiten 10 - 21**.

AL-KO 36 V III

Alle **AL-KO 36 V** Gartengeräte können mit den auf der **Seite 22** aufgeführten Akkus und Ladegeräten verwendet werden. Weitere Gartengeräte und Infos zu dieser Akku-Familie finden Sie auf den **Seiten 22 - 29**.

AKKU- LAUBBLÄSER UND -SAUGER



LBV 4090

PREMIUM

Akku-Familie	AL-KO 36 V III
Leistung	Li-Ion 36 V 2,5 Ah / 4,0 Ah / 5,0 Ah / 8,0 Ah
Luftgeschwindigkeit	150 - 250 km/h
Volumenstrom	350 m³/h
Rohraufsätze (inkl.)	1
Regelung	Stufenlos, saugen, blasen
Geschwindigkeitsfeststellung	✓
Wandhalterung	-
Im Lieferumfang enthalten	Gewebe-Fangsack (45 l)
Gewicht ca.	4,5 kg

Art.-Nr. / EAN-Nr.	113 662 / 400 371 805 9090
UVP	114,90 €

Im Lieferumfang enthalten*	1x Akku 36 V (4,0 Ah) 1x Ladegerät (3 A)
Art.-Nr. / EAN-Nr.	114 114 / 400 371 806 6180
UVP	249,90 €



AKKU-GÜRTEL BBA 40
Für LB 4060, LBV 4090,
AL-KO 36 V Gürtel mit Adapter,
weitere Infos finden Sie auf
Seite 22
EAN-Nr. 400 371 806 0706
Art.-Nr. 113 786
UVP 49,90 €





HECKENSCHEREN



QR-CODE ÄNDERN

QR-CODE SCANNEN UND DIE DATENBLÄTTER HERUNTERLADEN

SCHNITTIGE ERGONOMIE FÜR DEN AKKURATEN HECKENSCHNITT

Mit den Heckenschere von AL-KO wird Ihnen die Arbeit an Ihren Hecken erheblich erleichtert. Sie bieten schnittige und funktionale Ergonomie, die Ihnen Kraft und Nerven beim Arbeiten mit der Heckenschere erspart. Dank der diamantgeschliffenen Messer geht Ihnen das Heckeschneiden leicht von der Hand - ob als turnusmäßige Pflichtübung oder zur gezielten Gestaltung Ihrer Gartenziederde. Dabei sorgt das hochwertige 55-cm-Sicherheitsmesser für einen zügigen und präzisen Schnitt mit optimalem Schutz für Mensch und

Gerät. Für eine leichte Handhabung und zum sicheren, bequemen Arbeiten in jeder Position sorgt der ergonomisch geformte Handgriff.

Die Heckenschere HTD 1855 wird von einem AL-KO 18 V / 36 V (1 BATTERY / 2 VOLTAGES) Akku betrieben. Mit diesem Akku-System können unterschiedliche Geräte von AL-KO und anderen Herstellern mit ein und demselben Akku verwendet werden.



PERFEKTER SCHNITT UND SCHUTZ

Dauerhaft scharfe, diamantgeschliffene Messer gewährleisten einen sauberen Schnitt. Der Anschlagsschutz schützt das Messer bei Schnitten entlang von Böden und Wänden. Der Köcher dient gleichzeitig als Wandhalterung.

Verfügbar bei allen **EASY**- und **COMFORT**-Modellen.

ENTSPANNTES ARBEITEN

Durch den optional erhältlichen AL-KO Akku-Gürtel BBA 40 muss der Akku während der Gartenarbeit nicht mehr im Gerät mitgetragen werden. So ist es möglich, den Akku aus dem AL-KO 36 V Gerät herauszunehmen und diesen während der Gartenarbeit bequem an dem Gürtel BBA 40 mitzuführen. In das Gerät wird nur ein leichter 195 g Akku-Adapter eingesteckt. Dies führt zu einer großen Arbeitserleichterung (bis zu 30 % Gewichtsreduktion) bei Verwendung aller handgehaltenen AL-KO 36 V Geräte. Die Gartenarbeit wird dadurch einfacher und ermüdungsärmer. Die Arme werden durch das stark reduzierte Gewicht des Gartengerätes entlastet.

Verfügbar bei folgendem **COMFORT**-Modell: HT 4055



HIGH LEVEL GETRIEBE

Das hochwertige Stirnradgetriebe ist kugellagert und deshalb besonders stabil und robust, was eine lange Lebensdauer der Heckenschere garantiert. Zudem wurde das Gewicht so verteilt, dass die Heckenschere immer optimal in der Hand liegt.

Verfügbar bei folgendem **COMFORT**-Modell: HTD 1855

AKKU-HECKENSCHEREN



Inkl. Wandhalterung



NEU

HTD 1855

HT 4055

COMFORT

COMFORT

Schnittlänge	55 cm	55 cm
Max. Schnittstärke	20 mm	20 mm
Akku-Familie	AL-KO 18 V / 36 V 1 BATTERY / 2 VOLTAGES	AL-KO 36 V III
Leistung	Li-Ion 18 V / 36 V 2,0 Ah / 2,5 Ah / 4,0 Ah / 5,0 Ah / 8,0 Ah	Li-Ion 36 V 2,5 Ah / 4,0 Ah / 5,0 Ah / 8,0 Ah
Hubzahl	2.600 pro Min.	2.800 pro Min.
Messertyp	Diamantschliff	Diamantschliff
Schneidprinzip	Gegenläufiges Sicherheitsmesser	Gegenläufiges Sicherheitsmesser
Wandhalterung	✓	-
Im Lieferumfang enthalten	Wandhalterung, Messerschutz	Messerschutz
Gewicht ca.	2,7 kg	2,5 kg

OHNE AKKU UND LADEGERÄT	Art.-Nr. / EAN-Nr.	114 137 / 400 371 806 6531	113 609 / 400 371 805 8444
	UVP	84,90 €	104,90 €

SET INKL. AKKU UND LADEGERÄT	Im Lieferumfang enthalten**	1x B40.6 Li (2,0 Ah) 1x C40.6 Li (1 A)	1x Akku 36 V (4,0 Ah) 1x Ladegerät (3 A)
	Art.-Nr. / EAN-Nr.	114 138 / 400 371 806 6548	113 823 / 400 371 806 1192
	UVP	109,90 €	229,90 €

AL-KO 18 V / 36 V 1 BATTERY / 2 VOLTAGES

Alle **AL-KO 18 V / 36 V (1 BATTERY / 2 VOLTAGES)** Gartengeräte können mit den auf der **Seite 11** aufgeführten Akkus und Ladegeräten verwendet werden. Weitere Gartengeräte und Infos zu dieser Akku-Familie finden Sie auf den **Seiten 10 - 21**.

AL-KO 36 V III

Alle **AL-KO 36 V** Gartengeräte können mit den auf der **Seite 22** aufgeführten Akkus und Ladegeräten verwendet werden. Weitere Gartengeräte und Infos zu dieser Akku-Familie finden Sie auf den **Seiten 22 - 29**.



AKKU-GÜRTEL BBA 40

Für HT 4055, AL-KO 36 V Gürtel mit Adapter, weitere Infos finden Sie auf **Seite 22**
EAN-Nr. 400 371 806 0706
Art.-Nr. 113 786
UVP 49,90 €



MOTORHACKEN



QR-CODE ÄNDERN



QR-CODE SCANNEN UND DIE DATENBLÄTTER HERUNTERLADEN

KRAFTVOLLE HELFER BEI DER BODENLOCKERUNG

Mit unseren wendigen Motorhacken lockern Sie den Boden auf und machen ihn aufnahmefähig für Pflanzen und Saatgut - und das Ganze kraftsparend und rückschonend. Mit ihnen lassen sich auch effizient Häckselgut, Humusdünger oder Torf in die Erde einarbeiten, die den Nährstoffreichtum Ihres Bodens unterstützen.

Die leistungsstarken Motoren mit großen Kraftreserven bearbeiten den Boden effektiv und das auch bei schweren, lehmigen Böden. Die ergonomischen Holme in Verbindung mit einer ausgewogenen Gewichtsverteilung erleichtern Ihnen die Führung der Motorhacke, sodass die Gartenarbeit einfacher und zügig von der Hand geht.



MEHR SICHERHEIT

Unbeabsichtigtes Drehen der Hackmesser wird durch verriegelte Sicherheitshandhebel verhindert.

ERGONOMISCHES ARBEITEN

Der individuell auf jede Körpergröße einstellbare Führungsholm sorgt für ein entspanntes, ermüdungsfreies Arbeiten. Die Möglichkeit, den Holm seitlich zu schwenken (MH 770 und MH 1150), erlaubt zudem das Arbeiten, ohne die bereits gehackte Fläche zu betreten.



FEINKRÜMELIGER BODEN

Speziell geformte Hackmesser kombiniert mit durchzugsstarken Motoren sind Garant für eine effektive, feinkrümelige Bodenbearbeitung.



MH 360

MH 540

EASY

COMFORT

Arbeitsbreite	36 cm	54 cm
Empfohlene Arbeitsfläche	150 m ²	300 m ²
Leistung	139 ccm / 2,2 kW / 3.100 U/min	196 ccm / 3,45 kW / 3.100 U/min
Getriebe	Schneckengetriebe	Kettengetriebe
Hackmesser	2 + 2 (4 Messer pro Hackstern)	2 + 2 (4 Messer pro Hackstern)
Hackwerkzeug Ø	25 cm	33 cm
Vorwärtsgang	✓	✓
Rückwärtsgang	-	✓
Pflanzenschutzscheibe	-	-
Verstellbarer Holm	-	-
Transportrad	✓ (Vorne)	✓ (Vorne)
Im Lieferumfang enthalten	-	-
Gewicht ca.	34 kg	51 kg
Art.-Nr. / EAN-Nr.	113 969 / 400 371 806 3202	113 970 / 400 371 806 3219
UVP	339,90 €	474,90 €



MH 770

MH 1150

COMFORT

PREMIUM

77 cm	115 cm
670 m ²	670 m ²
196 ccm / 3,45 kW / 3.100 U/min	212 ccm / 3,6 kW / 3.100 U/min
Kettengetriebe	Kettengetriebe
3 + 3 (4 Messer pro Hackstern)	4 + 4 (4 Messer pro Hackstern)
33 cm	36 cm
✓ (2 Gänge)	✓ (2 Gänge)
✓	✓
✓	✓
Vertikal und horizontal	Vertikal und horizontal
✓ (Vorne)	✓ (Radsatz)
Seitenschutzscheiben	Seitenschutzscheiben und Radsatz
63 kg	98 kg
113 971 / 400 371 806 3226	113 972 / 400 371 806 3233
544,90 €	619,90 €

HÄUFELPFLUG 770
Für MH 770
EAN-Nr. 400 371 806 3240
Art.-Nr. 113 973
UVP 29,90 €

HÄUFELPFLUG 1150
Für MH 1150
EAN-Nr. 400 371 806 3257
Art.-Nr. 113 974
UVP 39,90 €

BEETPFLUG
Für MH 770, MH 1150
EAN-Nr. 400 371 806 3264
Art.-Nr. 113 975
UVP 49,90 €

KARTOFFELPFLUG
Für MH 770, MH 1150
EAN-Nr. 400 371 806 3271
Art.-Nr. 113 976
UVP 51,90 €

STAHLRADSATZ MH 770
Für MH 770, zur verbesserten Traktion in Verbindung mit Pflügen
EAN-Nr. 400 371 806 3288
Art.-Nr. 113 977
UVP 51,90 €

STAHLRADSATZ MH 1150
Für MH 1150, zur verbesserten Traktion in Verbindung mit Pflügen
EAN-Nr. 400 371 806 3295
Art.-Nr. 113 978
UVP 82,90 €





GARTENWALZE



QR-CODE SCANNEN UND DIE
DATENBLÄTTER HERUNTERLADEN

QR-CODE ÄNDERN

DER PRAKTISCHE HELFER

Die Gartenwalze unterstützt Sie beim Neuanlegen oder Nachsäen Ihres Rasens. Damit können Sie den Boden verfestigen sowie das Saatgut in die Erde drücken. Auf diese Weise kann der Samen optimal anwachsen und ist vor Regen, Wind und Tieren geschützt. Die Gartenwalze ist handlich und stabil aus Stahlblech ausgeführt.



engineered in
GERMANY

made in
AUSTRIA

GW 50

PREMIUM

Arbeitsbreite	50 cm
Material	Stahlblech
Gewicht mit Wasserfüllung	62 kg
Gewicht mit Sandfüllung	108 kg
Gewicht leer ca.	13 kg
Art.-Nr. / EAN-Nr.	119 104 / 400 371 834 7654
UVP	119,90 €



KOMPOSTER



IM EIGENEN GARTEN KOMPOSTIEREN

Mit einem Komposter entsteht aus Laub, Häckselgut, Garten- und manchen Küchenabfällen mit wenig Aufwand wertvoller Nachschub an natürlichem Dünger. Organisches Material wird im Komposter in verschiedenen Schichten gestapelt und von Würmern, Bakterien und Insekten in Erde verwandelt. Die dabei entstehende Wärme wird über Lüftungsöffnungen abgegeben. Mit unseren Kompostern sind Sie fürs Kompostieren im Garten perfekt ausgestattet.



K390

COMFORT

Volumen	390 l
Material	Recycling-Kunststoff
Länge x Breite x Höhe	66 x 66 x 110 cm
Gewicht ca.	13,2 kg
Art.-Nr. / EAN-Nr.	112 093 / 400 371 802 8706
UVP	74,90 €

Jumbo 800

PREMIUM

Volumen	800 l
Material	Recycling-Kunststoff
Länge x Breite x Höhe	125 x 110 x 100 cm
Gewicht ca.	16 kg
Art.-Nr. / EAN-Nr.	110 863 / 400 371 802 6481
UVP	89,90 €



HÄCKSLER



QR-CODE ÄNDERN



QR-CODE SCANNEN UND DIE DATENBLÄTTER HERUNTERLADEN

GARTENABFÄLLE SCHNELL UND EINFACH ZERKLEINERN

Auch Ihr Garten möchte in Form bleiben. Daher müssen Sie Hecken, Büsche und Bäume regelmäßig beschneiden. Doch wohin mit all dem Schnittgut? Zum Zerkleinern von Ästen, Stöcken, Zweigen und Grünzeug sind unsere Häcksler dank einer einzigartigen Schneide- oder Walzentechnik bestens geeignet. AL-KO Häcksler punkten mit großem Einfülltrichter, innovativem Schneid- oder

Walzenwerk und stabilem Fahrwerk. Dabei legen wir auf Ihre Sicherheit größten Wert: Sobald Sie z. B. die Fangbox des AL-KO Easy Crush entfernen, schaltet das Gerät automatisch ab. Mit einem robusten Häcksler von AL-KO ist die Arbeit schnell erledigt und Sie haben jede Menge Zeit, um Ihren Garten zu genießen.



VÖLLIG VON DER ROLLE

Durch den Rollen-Einzug im extra großen Trichter lässt sich das Häckselgut mühelos und komfortabel einfüllen.

Verfügbar bei allen **EASY**-, und **COMFORT**-Modellen.

HÄCKSLER



MH 2500 SLICE

MH 2810 EASY CRUSH

LH 2810 EASY CRUSH

EASY

COMFORT

COMFORT

Äste Ø	40 mm	40 mm	42 mm
Leistung	2.500 W (P40) / 230 V	2.800 W / 230 V	2.800 W / 230 V
Schneidsystem	Messersystem	Messersystem	Walzensystem
Auffangbehältervolumen	50 l (Auffangsack)	48 l (Fangbox)	48 l (Fangbox)
Absicherung	13 Ampere	16 Ampere	16 Ampere
Gewicht ca.	13,5 kg	25 kg	29 kg
Art.-Nr. / EAN-Nr.	113 871 / 400 371 806 1901	113 872 / 400 371 806 1918	113 873 / 400 371 806 1925
UVP	149,90 €	299,90 €	329,90 €



ERSATZMESSER

Für MH 2500 SLICE, 2er-Set
EAN-Nr. 400 371 806 2557
Art.-Nr. 113 937
UVP 21,90 €



ERSATZMESSER

Für MH 2810 EASY CRUSH, 2er-Set
EAN-Nr. 400 371 804 7394
Art.-Nr. 113 079
UVP 22,90 €



KETTENSÄGEN



BENZIN-, AKKU- ODER ELEKTRO-KETTENSÄGEN: FÜR GÄRTNER UND PROFINUTZER

Unsere AL-KO Kettensägen vereinen hohe Schnitt- und Laufleistung auf hohem Niveau. Die hochwertigen Schwerter der Qualitätsmarke Oregon bieten mit ihren langlebigen Ketten eine enorme Schnittleistung. Damit sägen Sie auch dicke Stämme, Äste usw. zuverlässig durch.

Mit den vibrationsarmen, gut ausbalancierten Antrieben und der cleveren Griff-Ergonomie ist eine kraftschonende Handhabung in jeder Position gegeben - ein besonderer Vorteil im Dauereinsatz.



QR-CODE SCANNEN UND DIE
DATENBLÄTTER HERUNTERLADEN

QR-CODE ÄNDERN



ENTSPANNTES ARBEITEN

Das bequeme AL-KO Gürtelsystem BBA 40 unterstützt Sie perfekt bei der Arbeit mit unserer AL-KO 36 V Akku-Kettensäge CS 4030. Durch den Einsatz des Akku-Gürtels kann die Säge wesentlich einfacher und komfortabler bedient werden, da das Gewicht des Akkus nicht mit den Händen gehalten werden muss, sondern auf den Körper verteilt wird.

Verfügbar bei folgendem **COMFORT**-Modell: CS 4030

PERFEKT IM GRIFF

Durch ihr ausbalanciertes Gewicht liegen die AL-KO Kettensägen gut in der Hand. Die integrierte Vibrationsdämpfung (bei den Benzin-Modellen) garantiert ein komfortables Arbeiten.

Verfügbar bei allen **EASY**-, **COMFORT**- und **PREMIUM**-Modellen.



LEICHT IN HANDLING UND WARTUNG

Die automatische Kettenschmierung und das Sichtfenster am Öltank erleichtern die Wartung der Elektro- und Akku-Kettensägen. Die Luftfilter der Benzin-Kettensägen lassen sich ganz einfach entfernen und reinigen.

Verfügbar bei allen **EASY**-, **COMFORT**- und **PREMIUM**-Modellen.

AKKU-KETTENSÄGEN



CSD 1825

CS 4030

COMFORT

COMFORT

Schienenlänge	25 cm	30 cm
Akku-Familie	AL-KO 18 V / 36 V 1 BATTERY / 2 VOLTAGES	AL-KO 36 V III
Leistung	Li-Ion 18 V / 36 V 2,0 Ah / 2,5 Ah / 4,0 Ah / 5,0 Ah / 8,0 Ah	Li-Ion 36 V* 2,5 Ah / 4,0 Ah / 5,0 Ah / 8,0 Ah
Tankinhalt Öl	100 ml	180 ml
Sägekette	3/8" / 90PX040X	3/8" / 91P045E
Kettengeschwindigkeit	3,8 m/s	16,5 m/s
Kettenspannung	Ohne Werkzeug	Ohne Werkzeug
Kettenschmierung	Automatisch	Automatisch
Kettenbremse	✓	✓
Schienenschutz	✓	✓
Gewicht ca.	3 kg	4,45 kg

OHNE AKKU UND LADEGERÄT	Art.-Nr. / EAN-Nr.	114 135 / 400 371 806 6517	113 616 / 400 371 805 8512
	UVP	99,90 €	144,90 €

SET INKL. AKKU UND LADEGERÄT	Im Lieferumfang enthalten**	1x B50.6 Li (2,5 Ah) 1x C40.6 Li (1 A)	1x Akku 36 V (4,0 Ah) 1x Ladegerät (3 A)
	Art.-Nr. / EAN-Nr.	114 136 / 400 371 806 6524	113 860 / 400 371 806 1727
	UVP	129,90 €	294,90 €



AKKU-GÜRTEL BBA 40

Für CS 4030, AL-KO 36 V Gürtel mit Adapter, weitere Infos finden Sie auf **Seite 22**

EAN-Nr. 400 371 806 0706
Art.-Nr. 113 786
UVP 49,90 €



ERSATZKETTE

Für CSD 1825
EAN-Nr. 400 371 806 0232
Art.-Nr. 127 549
UVP 24,90 €

Für CS 4030
EAN-Nr. 400 371 805 2329
Art.-Nr. 127 200
UVP 23,90 €



ERSATZSCHIENE

Für CSD 1825
EAN-Nr. 400 371 806 7859
Art.-Nr. 114 211
UVP XXX €

Für CS 4030, inkl. Schutz
EAN-Nr. 400 371 806 0294
Art.-Nr. 127 555
UVP 34,90 €

ELEKTRO-KETTENSÄGEN



EKS 2000/35

EKS 2400/40

EKI 2200/40

EASY

COMFORT

PREMIUM

Schienenlänge	35 cm	40 cm	40 cm
Leistung	2.000 W / 230 V / 50 Hz	2.400 W / 230 V / 50 Hz	2.200 W / 230 V / 50 Hz
Motoraufbau	Crossline	Crossline	Inline
Tankinhalt Öl	150 ml	150 ml	200 ml
Sägekette	3/8" / 91PJ052X	3/8" / 91PJ056X	3/8" / 91PJ056X
Kettengeschwindigkeit	13,5 m/s	13,5 m/s	13,5 m/s
Kettenspannung	Mit Werkzeug	Ohne Werkzeug	Ohne Werkzeug
Kettenschmierung	Automatisch	Automatisch	Automatisch
Kettenbremse	✓	✓	✓
Gewicht ca.	4,8 kg	5 kg	5,4 kg
Art.-Nr. / EAN-Nr.	112 807 / 400 371 804 2436	112 808 / 400 371 804 2443	112 809 / 400 371 804 2450
UVP	119,90 €	139,90 €	149,90 €



ERSATZKETTE

Für EKS 2000/35
Art.-Nr. 440 476
UVP XXX €
Für EKS 2400/40, EKI 2200/40
Art.-Nr. 440 477
UVP XXX €



ERSATZSCHIENE

Für EKS 2000/35
Art.-Nr. 413 633
UVP XXX €
Für EKS 2400/40, EKI 2200/40
Art.-Nr. 413 710
UVP XXX €

BENZIN-KETTENSÄGEN



BKS 3835

BKS 4040

BKS 4540

EASY

COMFORT

PREMIUM

	EASY	COMFORT	PREMIUM
Schienenlänge	35 cm	40 cm	40 cm
Leistung	37,2 ccm / 1,2 kW / 1,65 PS	40,1 ccm / 1,5 kW / 2 PS	45 ccm / 1,7 kW / 2,3 PS
Tankinhalt Benzin / Öl	390 ml / 210 ml	390 ml / 210 ml	550 ml / 260 ml
Sägekette	3/8" spec. / 91P053X	3/8" spec. / 91P057X	0,325" / 21PBX066X
Kettengeschwindigkeit	21 m/s	21 m/s	21,2 m/s
Kettenspannung	Mit Werkzeug (inkl.)	Mit Werkzeug (inkl.)	Mit Werkzeug (inkl.)
Kettenschmierung	Automatisch	Automatisch	Automatisch
Kettenbremse	✓ (0,12 Sek.)	✓ (0,12 Sek.)	✓ (0,12 Sek.)
Gewicht ca.	5,25 kg	5,3 kg	6,13 kg
Art.-Nr. / EAN-Nr.	113 185 / 400 371 804 9190	113 186 / 400 371 804 9206	113 187 / 400 371 804 9213
UVP	189,90 €	209,90 €	229,90 €



ERSATZKETTE

Für BKS 3835
EAN-Nr. 400 371 805 9809
Art.-Nr. 127 545
UVP 25,90 €
Für BKS 4040
EAN-Nr. 400 371 805 9816
Art.-Nr. 127 546
UVP 29,90 €
Für BKS 4540
EAN-Nr. 400 371 806 3394
Art.-Nr. 113 986
UVP 36,90 €



ERSATZSCHIENE

Für BKS 3835
Art.-Nr. 414 516
UVP XXX €
Für BKS 4040
Art.-Nr. 414 519
UVP XXX €
Für BKS 4540
Art.-Nr. 414 349
UVP XXX €



KETTENÖL

Mineralisch, 1 l
EAN-Nr. 400 371 804 4843
Art.-Nr. 112 918
UVP 7,90 €



ZWEITAKTÖL

Raucharmes, teilsynthetisches und selbst mischendes Universal-Zweitaktöl, Kraftstoffstabilisator „Fuel Fresh“ für eine längere Lagerzeit, 1l
EAN-Nr. 400 371 804 4034
Art.-Nr. 112 896
UVP 10,90 €

BENZIN-KETTENSÄGEN TOPHANDLE



BKS 2625 T

BKS 2625 TSB

COMFORT

PREMIUM

	COMFORT	PREMIUM
Schienenlänge	25 cm	25 cm
Leistung	25,4 ccm / 0,9 kW / 1,2 PS	25,4 ccm / 0,9 kW / 1,2 PS
Tankinhalt Benzin / Öl	200 ml / 140 ml	200 ml / 140 ml
Sägekette	3/8" spec. / 91P040X	1/4" spec.
Kettengeschwindigkeit	21 m/s	21 m/s
Kettenspannung	Mit Werkzeug (inkl.)	Mit Werkzeug (inkl.)
Kettenschmierung	Automatisch, einstellbar	Automatisch, einstellbar
Kettenbremse	✓	✓
Gewicht ca.	3,2 kg	3,2 kg
Art.-Nr. / EAN-Nr.	113 355 / 400 371 805 5993	113 474 / 400 371 805 6600
UVP	299,90 €	319,90 €



ZWEITAKTÖL

Raucharmes, teilsynthetisches und selbst mischendes Universal-Zweitaktöl, Kraftstoffstabilisator „Fuel Fresh“, mit Dosiereinheit, separater Messbecher nicht notwendig, 1l
EAN-Nr. 400 371 806 5633
Art.-Nr. 114 078
UVP 14,90 €



BIO-KETTENÖL

Rein pflanzliches Sägekettenöl, 1 l
EAN-Nr. 400 371 805 6662
Art.-Nr. 113 480
UVP 10,90 €
Rein pflanzliches Sägekettenöl, 5 l
EAN-Nr. 400 371 805 7317
Art.-Nr. 113 530
UVP 49,90 €



ERSATZKETTE

Für BKS 2625 T
EAN-Nr. 400 371 805 6020
Art.-Nr. 113 364
UVP 32,90 €
Für BKS 2625 TSB
EAN-Nr. 400 371 805 6624
Art.-Nr. 113 476
UVP 32,90 €



ERSATZSCHIENE

Für BKS 2625 T
EAN-Nr. 400 371 805 6013
Art.-Nr. 113 363
UVP 29,90 €
Für BKS 2625 TSB
EAN-Nr. 400 371 805 6617
Art.-Nr. 113 475
UVP 32,90 €



TOPHANDLE - NUR FÜR PROFIS!

Die Tophandle-Kettensägen von AL-KO wurden speziell für Arbeiten im Baum konzipiert und sind ausschließlich von geschulten Anwendern in der Baumpflege einzusetzen.





HOLZSPALTER



QR-CODE ÄNDERN



QR-CODE SCANNEN UND DIE DATENBLÄTTER HERUNTERLADEN

KOMFORTABEL ZUM KAMIN- UND BRENNHOLZ-VORRAT FÜR DIE KALTE JAHRESZEIT

Holz per Hand mit der Axt zu spalten, ist mühevoll, zeitintensiv und birgt unter Umständen auch die Gefahr von Verletzungen. Komfortabler und sicherer können Sie Ihr Brennholz mit den kraftvollen Holzspaltern zerkleinern. Auf diese Weise ist Ihr Vorrat an Kaminholz für den Winter in kürzester Zeit angelegt. Dank ihrer erprobten Leistungsfähigkeit werden unsere extrem langlebigen Horizontal- und Vertikalspalter für die Herstellung von Kaminholz sehr geschätzt.

Es kann auch Starkstrom sein: Unsere Holzspalter arbeiten mit standardmäßigen 230 Volt und beim LSV 560/8 sogar mit 400 V. Beim Spalten bauen sie eine Spaltkraft von bis zu 8 Tonnen auf. Dank ihrer kompakten Bauweise sind unsere Holzspalter platzsparend im Geräteschuppen, Keller oder in der Garage aufzubewahren. Brennholz machen war noch nie so einfach!



HOLZSPALTER



BESONDERS SICHER

Handschutz, 2-Handbedienung, Holzhaltevorrichtung und seitliche Holzauflagen machen das Arbeiten mit unseren Holzspaltern nicht nur besonders sicher, sondern sorgen auch für angenehmes Bedienen.

Verfügbar bei vertikal arbeitenden **EASY**-Modellen.

OPTIMAL EINSTELLBAR

Hubbegrenzung, schneller Rücklauf des Spaltmessers und einstellbare Halter bieten die Grundlagen für ein effizientes Arbeiten.

Verfügbar bei vertikal arbeitenden **EASY**-Modellen.



ABLAGE INKLUSIVE

Die Holzauflagen am Spalttisch zentrieren das Holz automatisch mittig. Das gespaltene Holz wird auf den Spalttisch geschoben und kann von dort einfach und sicher abgenommen oder auch z. B. in eine Schubkarre fallen gelassen werden.

Verfügbar bei horizontal arbeitenden **EASY**-Modellen.

LIEGENDE HOLZSPALTER

- ✓ KRÄFTIGE HOLZSPALTER MIT SPALTDRUCK BIS 5 T
- ✓ IDEAL ZUM SPALTEN VON KAMINHOLZ BIS 520 MM LÄNGE
- ✓ PLATZSPAREND UND MOBIL
- ✓ ERGONOMISCH UND SICHER



LSH 370/4

LSH 520/5

EASY

EASY

Leistung	1,5 kW / 230 V	2,2 kW / 230 V
Max. Spaltdruck	4 t	5 t
Max. Holzdurchmesser	5 - 25 cm	5 - 25 cm
Max. Spalllänge	13 - 37 cm	20 - 52 cm
Gewicht ca.	55 kg	61 kg
Art.-Nr. / EAN-Nr.	113 791 / 400 371 806 0768	113 792 / 400 371 806 0775
UVP	294,90 €	354,90 €

STEHENDE HOLZSPALTER

- ✓ LEISTUNGSSTARK FÜR HOLZSTÄMME BIS 550 MM
- ✓ EXTREM ROBUSTE BAUWEISE
- ✓ FAHRBAR UND PLATZSPAREND LAGERBAR



LSV 550/6

LSV 560/8

EASY

EASY

Leistung	3 kW / 230 V	3,5 kW / 400 V
Max. Spaltdruck	6 t	8 t
Max. Holzdurchmesser	8 - 30 cm	8 - 30 cm
Max. Spalllänge	10 - 55 cm	10 - 55 cm
Gewicht ca.	102 kg	108,8 kg
Art.-Nr. / EAN-Nr.	113 788 / 400 371 806 0744	113 789 / 400 371 806 0751
UVP	569,90 €	694,90 €



HYDRAULIKÖL
Für alle Holzspalter, 1 l
EAN-Nr. 400 371 804 4003
Art.-Nr. 112 893
UVP 11,90 €



WASSERTECHNIK



ENTWÄSSERN

KLAR- UND SCHMUTZWASSER-TAUCHPUMPEN

Sie möchten Wasser aus einem Teich, Bach oder Reservoirs entnehmen? Sie wollen Ihr Schwimmbecken oder Ihre Regentonne aus- oder umpumpen? Sie brauchen schnelle Hilfe, um bei Hochwasser Ihre Kellerräume auszupumpen und trockenzulegen? Greifen Sie zu einer unserer Tauchpumpen, die für die vielfältigen „Unterwasser“-Aufgaben in sauberem bis stark verschmutztem Wasser konzipiert sind.



BEWÄSSERN

GARTEN-, TAUCHDRUCK- UND BENZINMOTOR PUMPEN

Sie wollen Ihr Gießwasser für den Garten ganz bequem aus einem Brunnen, Teich oder einer Zisterne entnehmen? Sie möchten sich entspannt unter Ihrer Gardendusche abkühlen? Sie möchten klares Wasser über lange Strecken mit hohem Druck fördern? Dann liegen Sie mit unseren Garten-, Tauchdruck- und Benzinmotorpumpen genau richtig. Die Pumpen sind ideale Helfer für diese Aufgaben.



WASSERPUMPEN FÜR HAUS UND GARTEN

Entwässern, Bewässern und Hauswasserversorgung in höchster Perfektion. Optimieren Sie die natürliche Bewässerung oder Entwässerung Ihres Gartens oder nutzen Sie Brunnen/Zisternen zur günstigen Brauchwasserversorgung. Mit den Wasserpumpen von AL-KO setzen Sie nicht nur auf modernste Technik, sondern auch auf eine sehr große Modellvielfalt. Sie finden deshalb bei AL-KO genau die Pumpe, die Sie in Ihrem Hause und in Ihrem Garten benötigen.

Sei es eine mit Strom betriebene oder eine tragbare Benzinmotorpumpe für Orte ohne Steckdose oder Camping. Bei Hochwasser und Stromausfall die perfekte Alternative. Alle Pumpen haben folgendes gemeinsam: Einfache Bedienung, Zuverlässigkeit, kraftvolle Leistung, geringe Geräuschentwicklung und niedriger Energieverbrauch. Darüber hinaus finden Sie bei uns auch umfangreiches Zubehör, das die tägliche Arbeit mit Wasserpumpen deutlich erleichtert.

QR-CODE ÄNDERN



QR-CODE SCANNEN UND DIE DATENBLÄTTER HERUNTERLADEN



Für jeden Einsatz die perfekte Pumpe im Sortiment



Patentierte Technologie



Beste Pumpleistung bei optimalem Stromverbrauch



VERSORGEN

HAUSWASSER-WERKE / -AUTOMATEN

Sie haben einen Brunnen oder eine Zisterne und wollen diese(n) für eine kostengünstige Brauchwasserversorgung nutzen? Sie möchten den Druck in Ihrem privaten Hauswassernetz erhöhen? Sie wollen Ihren Garten einfach und automatisch bewässern? Dann empfehlen sich unsere Hauswasserwerke und Hauswasserautomaten, die Wasser automatisch bereitstellen.

KLARWASSER-TAUCHPUMPEN



SUB 8500 Easy

EASY

SUB 6500 Classic

EASY

Leistung	290 W	250 W
Max. Förderhöhe	6 m	6 m
Max. Fördermenge	8.000 l/h	6.500 l/h
Max. Eintauchtiefe	5 m	5 m
Flachsaugend bis	5 mm	25 mm
Pumpenausgang Ø	G 1 ¼" (41,9 mm)	G 1 ¼" (41,9 mm)
Kabellänge	10 m	10 m
Besonderheiten	<ul style="list-style-type: none"> ✓ Schwimmerschalter für Automatikbetrieb oder manuellen Dauerbetrieb einhängbar ✓ Verschiedene Anschlussmöglichkeiten dank Kombianschlussstück ✓ Stabiler Stand mit großem Pumpenfuß 	<ul style="list-style-type: none"> ✓ Inkl. Schwimmerschalter zum automatischen Ein- und Ausschalten und Kombi-Anschlussnippel für verschiedene Schlauchgrößen
Gewicht ca.	4 kg	4 kg
Art.-Nr. / EAN-Nr.	113 961 / 400 371 806 2946	112 820 / 400 371 804 2672
UVP	56,90 €	56,90 €



PASST IMMER

Der Auslass im oberen Teil der Pumpe sorgt für optimale Kühlung des Motors vor allem im Flachsaugbetrieb. Dank des Universal-Anschlusses können verschiedene handelsübliche Schlauchgrößen angeschlossen werden.

Verfügbar bei allen **EASY**-, **COMFORT**- und **PREMIUM**-Modellen.



IDEAL FÜR ENGE SCHÄCHTE

Durch schlanke Bauweise und integrierten Niveauschalter ideal geeignet für den Einsatz in engen Schächten. Schnelle und einfache Niveauregelung mit direkt am Gehäuse integriertem Schwimmerschalter mit manueller Schaltung zum Flachabsaugen.

Verfügbar beim **PREMIUM**-Modell.



HAT DEN DREH RAUS

Mit den Tauchpumpen der Modelle DS hat man die freie Wahl. Dank des verstellbaren Pumpenfußes und der großzügigen Einlassöffnungen sind sowohl das schnelle Abpumpen von großen Wassermengen als auch das Flachabsaugen bis auf ca. 3 mm möglich.

Verfügbar bei allen **COMFORT**- und **PREMIUM**-Modellen.



SUB 10000 DS Comfort

COMFORT



SUB 12000 DS Comfort

COMFORT



SUB 13000 DS Premium

PREMIUM

450 W	550 W	650 W
7 m	8 m	8 m
8.000 l/h	9.500 l/h	10.500 l/h
5 m	5 m	5 m
3 mm	3 mm	3 mm
G 1 ¼" (41,9 mm)	G 1 ¼" (41,9 mm)	G 1 ¼" (41,9 mm)
10 m	10 m	10 m
<ul style="list-style-type: none"> ✓ Besonders flach absaugend dank einfach zu verstellendem Pumpenfuß ✓ Optimaler Temperaturausgleich im Langzeiteinsatz durch Mantelkühlung 	<ul style="list-style-type: none"> ✓ Besonders flach absaugend dank einfach zu verstellendem Pumpenfuß ✓ Optimaler Temperaturausgleich im Langzeiteinsatz durch Mantelkühlung ✓ Große Förderleistung mit starker Motorisierung 	<ul style="list-style-type: none"> ✓ Einsatz in engen Schächten ✓ Besonders flach absaugend ✓ Schnelle und einfache Niveauregelung
5,5 kg	5,8 kg	6 kg
112 823 / 400 371 804 2702	112 824 / 400 371 804 2719	112 829 / 400 371 804 2764
104,90 €	114,90 €	129,90 €

*Weitere Informationen zu dem Testsiegel finden Sie unter www.alko-garden.com/test-winner

SCHMUTZWASSER- TAUCHPUMPEN




UNIVERSAL- WINKELANSCHLUSS

Um das ungewollte Knicken des Förder-schlauches zu vermeiden, sind AL-KO Schmutzwasserpumpen komplett mit einem frei schwenkbaren 90°-Winkelanschluss ausgestattet. Der beigelegte Kombinippel passt für verschiedene Schlauchgrößen.



GEEIGNET FÜR GRAUWASSER

Dank der großen Einsaug-Öffnungen pumpen die Drain-Modelle auch Wasser mit Schmutzteilen und Schwebepartikeln bis zu 30 mm Korngröße mühelos und gleichmäßig ab.



LANGE LAUFZEIT

Ein wartungsfreier Motor, die speziell behandelte Motorwelle aus INOX-Edelstahl sowie das glasfaserverstärkte Polypropylen-Gehäuse sind Garant für eine lange Lebensdauer der AL-KO Schmutzwasserpumpen.



DRAIN 9500 Easy

EASY



DRAIN 7000 Classic

EASY

Leistung	300 W	350 W
Max. Förderhöhe	6 m	6 m
Max. Fördermenge	8.500 l/h	7.000 l/h
Max. Eintauchtiefe	5 m	5 m
Flachsaugend bis	25 mm	30 mm
Pumpenausgang Ø	G 1 ¼" (41,9 mm)	G 1 ¼" (41,9 mm)
Kabellänge	10 m	10 m
Besonderheiten	<ul style="list-style-type: none"> ✓ Mit verstellbarem Pumpenfuß ✓ Hohe Effizienz bei einfacher Handhabung ✓ Solide Ausstattung mit rostfreier INOX Pumpenwelle ✓ Stabiler Stand mit großem Pumpenfuß 	<ul style="list-style-type: none"> ✓ Gehäuse aus korrosionsbeständigem, glasfaserverstärktem Polypropylen mit wartungsfreiem robustem Elektromotor ✓ Inkl. Schwimmerschalter ✓ Alle wasserführenden Metallteile aus INOX-Edelstahl
Gewicht ca.	4 kg	4,4 kg
Art.-Nr. / EAN-Nr.	113 962 / 400 371 806 2953	112 821 / 400 371 804 2689
UVP	66,90 €	66,90 €



DRAIN 7500 Classic

EASY



DRAIN 10000 Comfort

COMFORT



DRAIN 12000 Comfort

COMFORT

Leistung	450 W	650 W	850 W
Max. Förderhöhe	6 m	8 m	10 m
Max. Fördermenge	7.500 l/h	10.000 l/h	12.000 l/h
Max. Eintauchtiefe	5 m	5 m	5 m
Flachsaugend bis	30 mm	30 mm	30 mm
Pumpenausgang Ø	G 1 ¼" (41,9 mm)	G 1 ¼" (41,9 mm)	G 1 ¼" (41,9 mm)
Kabellänge	10 m	10 m	10 m
Besonderheiten	<ul style="list-style-type: none"> ✓ Gehäuse aus glasfaserverstärktem Polypropylen mit wartungsfreiem Elektromotor ✓ Inkl. Schwimmerschalter zum automatischen Ein- und Ausschalten ✓ Kombi-Anschlussnippel passend für verschiedene Schlauchgrößen 	<ul style="list-style-type: none"> ✓ Gehäuse aus korrosionsbeständigem, glasfaserverstärktem Polypropylen mit wartungsfreiem robustem Elektromotor ✓ Vortex-Laufradtechnik ✓ Motorwelle und Gehäuse aus INOX-Edelstahl für den Langzeitbetrieb 	<ul style="list-style-type: none"> ✓ Gehäuse aus glasfaserverstärktem Polypropylen mit robustem Elektromotor ✓ Vortex-Laufradtechnik ✓ Motorwelle und Gehäuse aus INOX-Edelstahl für den Langzeitbetrieb
Gewicht ca.	4,4 kg	5,7 kg	6,9 kg
Art.-Nr. / EAN-Nr.	112 822 / 400 371 804 2696	112 825 / 400 371 804 2726	112 826 / 400 371 804 2733
UVP	76,90 €	89,90 €	94,90 €

SCHMUTZWASSER- TAUCHPUMPEN IN EDELSTAHLAUSFÜHRUNG



MERKMALE

- ✓ MIT SCHWIMMERSCHALTER ZUM AUTOMATISCHEN EIN- UND AUSSCHALTEN
- ✓ 90°-WINKELANSCHLUSS GEGEN UNGEWOLLTES KNICKEN DES FÖRDERSCHLAUCHES
- ✓ KOMBI-ANSCHLUSSNIPPEL PASSEND FÜR VERSCHIEDENE SCHLAUCHGRÖSSEN




DAUERHAFT ZUVERLÄSSIG

Durch die stabile und robuste Bauweise mit Vierfach-Dichtsatz sowie die Verwendung von korrosionsfreien Materialien sind AL-KO Schmutzwasserpumpen auch für extreme Anforderungen bestens geeignet.



PERFEKT AUSGERÜSTET

Der Schwimmerschalter zum automatischen Ein- und Ausschalten sowie der 90°-Winkelanschluss mit Kombinippel für gängige Schlauchgrößen sorgen für einen reibungslosen Betrieb.



LEISTUNGSSTARK UND ROBUST

Mit bis zu 20.000 l/h Fördermenge und einer maximalen Korngröße von bis zu 38 mm ist die **PREMIUM**-Pumpe enorm leistungsstark. Dank des Gehäuses aus Chrom-Nickel-Stahl und Kunststoff ist sie zudem dauerhaft vor Rost geschützt.



DRAIN 10000 INOX

DRAIN 15000 INOX

DRAIN 20000 HD

COMFORT

COMFORT

PREMIUM

Leistung	750 W	1.100 W	1.300 W
Max. Förderhöhe	9 m	11 m	10 m
Max. Fördermenge	10.000 l/h	15.000 l/h	20.000 l/h
Max. Eintauchtiefe	7 m	7 m	7 m
Max. Korngröße	30 mm	30 mm	38 mm
Pumpenausgang Ø	G 1 ½" (47,8 mm)	G 1 ½" (47,8 mm)	G 2" (59,61 mm)
Kabellänge	10 m	10 m	10 m
Besonderheiten	<ul style="list-style-type: none"> ✓ Pumpenkörper aus rostfreiem INOX-Edelstahl und wartungsfreiem Motor mit eingebautem Thermoschutzschalter zum Schutz vor Überlastung ✓ Verschleißbares Vortex-Laufrad 		
Gewicht ca.	6,7 kg	6,8 kg	8 kg
Art.-Nr. / EAN-Nr.	112 827 / 400 371 804 2740	112 828 / 400 371 804 2757	112 836 / 400 371 804 2832
UVP	139,90 €	179,90 €	209,90 €

KOMBI-UNIVERSAL-TAUCHPUMPEN



ANWENDUNGSGEBIETE

- ✓ FÜR ALLE ENTWÄSSERUNGSAUFGABEN
- ✓ GROSSE FÖRDERMENGE UND FLACHES ABSAUGEN IN EINER PUMPE
- ✓ FÖRdert SCHMUTZWASSER MIT FREMDKÖRPERN BIS Ø 30 MM




ZUVERLÄSSIGE ALLESKÖNNER

Durch das einfache Verstellen des Pumpenfußes bieten die AL-KO TWIN-Tauchpumpen alle Vorteile von Schmutz- und Klarwasserpumpen in einem Gerät. Vom schnellen Abpumpen von verschmutztem Wasser bis hin zum Entfernen von Restwasser im Flachsaugbetrieb.



IN JEDER LAGE

Mit dem integrierten Niveauschalter kann die Wasserhöhe im Automatikbetrieb ganz bequem eingestellt werden, alternativ ist im manuellen Betrieb auch ein Flachsaugen möglich.



PERFEKTE INNERE WERTE

Robuste und rostfreie Edelstahl Laufwellen, dauergeschmierte und wartungsfreie Kugellager, solide Dreifach-Dichtungen und stabile Gehäuse machen die AL-KO Tauchpumpen besonders langlebig und zuverlässig.



TWIN 11000 Premium



TWIN 14000 Premium

	PREMIUM	PREMIUM
Leistung	850 W	1.000 W
Max. Förderhöhe	10 m	10 m
Max. Fördermenge	13.500 l/h	15.000 l/h
Max. Eintauchtiefe	7 m	7 m
Flachsaugend bis	8 mm	8 mm
Max. Korngröße	20 mm	30 mm
Pumpenausgang Ø	G 1 ½" (47,8 mm)	G 1 ½" (47,8 mm)
Kabellänge	10 m	10 m
Besonderheiten	<ul style="list-style-type: none"> ✓ Einfaches Verstellen des Pumpenfußes von Schmutzwasser- auf Klarwasserbetrieb ✓ Patentiertes Combi-Laufradsystem für optimalen Wirkungsgrad in jedem Betriebszustand ✓ Mit Edelstahl Laufwelle, robusten Kugellagern und Dichtungen 	<ul style="list-style-type: none"> ✓ Einfaches Verstellen des Pumpenfußes von Schmutzwasser- auf Klarwasserbetrieb ✓ Patentiertes Combi-Laufradsystem für optimalen Wirkungsgrad in jedem Betriebszustand ✓ Integrierter Niveauschalter zum Einsatz in engen Schächten
Gewicht ca.	7,2 kg	8,2 kg
Art.-Nr. / EAN-Nr.	112 830 / 400 371 804 2771	112 831 / 400 371 804 2788
UVP	109,90 €	159,90 €

*Weitere Informationen zu dem Testsiegel finden Sie unter www.alko-garden.com/test-winner

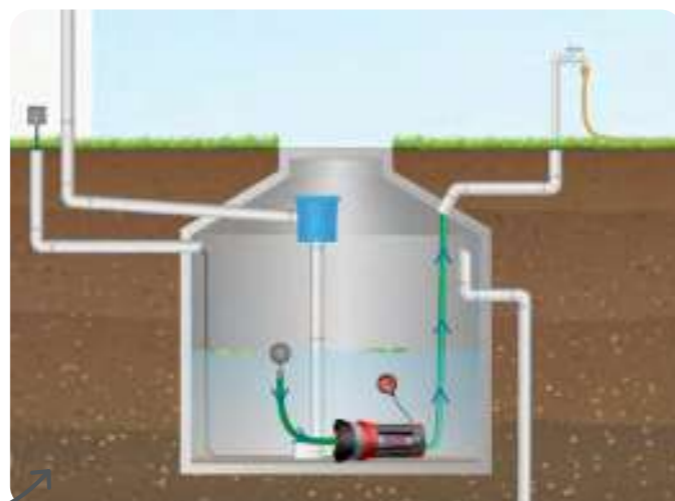

TAUCHDRUCK- UND TIEFBRUNNENPUMPEN



ZISTERNENBETRIEB

Liegend mit passendem Anschluss für schwimmende Entnahme*

- | Die Wasserentnahme erfolgt immer aus dem oberen, "sauberen" Bereich der Zisterne
- | Die spezielle Form des Handgriffs fixiert die Pumpe beim Betrieb in liegender Position auf dem Boden der Zisterne
- | Werkzeuglose Umstellung der Ansaugsituation



ANWENDUNGSGEBIETE

- ✓ DIREKTE, DRUCKVOLLE BEWÄSSERUNG AUS BRUNNEN UND ZISTERNEN
- ✓ DAUERHAFT EINGETAUCHT ZUM BETRIEB VON GARTENREGNERN UND ANDEREN BEWÄSSERUNGSSYSTEMEN
- ✓ ZUR VOLLAUTOMATISCHEN, GERÄUSCHLOSEN HAUSWASSERVERSORGUNG



FLEXIBLER EINSATZ

Vom Betrieb eines einfachen Rasensprengers über die Versorgung komplexer Bewässerungssysteme bis hin zur automatischen Hauswasserversorgung - die Tauchdruckpumpen vereinen die Vorteile von Garten- und Tauchpumpen. Trockenlaufschutz inklusive.



ROBUST UND ZUVERLÄSSIG

Edelstahlfiltersieb am Pumpeneinlass und breiter Aufstellfuß zum Betrieb in Zisternen.



LEISTUNG PUR

Einfaches und werkzeugloses Umstellen auf verschiedene Ansaugsituationen - Betrieb mit Saugschlauch oder direktes Ansaugen über das Filtersieb.



DIVE 6500/34

PREMIUM

DIVE 5600/44 AUTOMATIC

PREMIUM

TBP 6000/7

PREMIUM

Leistung	1.000 W	1.200 W	1.000 W
Max. Förderhöhe / Druck	34 m / 3,4 bar	44 m / 4,4 bar	55 m / 5,5 bar
Max. Fördermenge	6.500 l/h	5.600 l/h	6.000 l/h
Max. Eintauchtiefe	7 m	7 m	10 m
Max. Korngröße	0,5 mm	0,5 mm	0,5 mm
Pumpen-Laufwerk	3-stufig	4-stufig	7-stufig
Pumpenausgang Ø	G 1 1/2" (47,8 mm)	G 1 1/2" (47,8 mm)	G 1" (33,3 mm)
Kabellänge	10 m	10 m	15 m
Besonderheiten	<ul style="list-style-type: none"> ✓ Mit Schwimmschalter ✓ Mit massivem Edelstahlgehäuse, Filtersieb am Pumpeneinlass ✓ Inkl. Anschluss zur Installation einer „schwimmenden Entnahme“ 	<ul style="list-style-type: none"> ✓ Automatischer Betrieb dank Steuerung inkl. Trockenlaufschutz ✓ Mit massivem Edelstahlgehäuse, Filtersieb am Pumpeneinlass ✓ Inkl. Anschluss zur Installation einer „schwimmenden Entnahme“ 	<ul style="list-style-type: none"> ✓ Einsetzbar zur Bewässerung aus Brunnen und Rohren ab einem Durchmesser von min. 100 mm ✓ Edelstahlfiltersieb und breiter Aufstellfuß zum Betrieb in Zisternen ✓ Inkl. 20 m Ablassseil
Gewicht ca.	10 kg	11 kg	11 kg
Art.-Nr. / EAN-Nr.	113 884 / 400 371 806 2021	113 883 / 400 371 806 2014	113 470 / 400 371 805 6556
UVP	239,90 €	284,90 €	294,90 €

GARTENPUMPEN



MERKMALE

- ✓ FÖRDERT GIESS- UND BRAUCHWASSER DIREKT AUS ZISTERNE ODER BRUNNEN
- ✓ IDEAL ZUM BETRIEB VON GARTENSPRENGERN, GROSSE FÖRDERMENGE BEI HOHEM DRUCK
- ✓ TRANSPORTABEL DURCH KOMPACTE BAUWEISE UND PRAKTISCHEN HANDGRIFF



INOX

Die Edelstahlausführung an Pumpenkopf und Pumpenwelle bietet dauerhaften Korrosionsschutz.



VENTURI SYSTEM

Bei dem integrierten Venturi System wird durch erhöhten Druck die Strömungsgeschwindigkeit des Wassers gesteigert. Dadurch wird ein Selbstansaugprozess erzeugt, ohne zuvor den Ansaugschlauch mit Wasser füllen zu müssen.



DAUERHAFT ZUVERLÄSSIG

Die Messingeinlage am Pumpeneingang der Jet 3600 ermöglicht eine dauerhaft dichte Verschraubung der Ansaugleitung.



JET 3000 INOX Classic

EASY

Leistung	650 W
Max. Förderhöhe / Druck	35 m / 3,5 bar
Max. Fördermenge	3.100 l/h
Max. Ansaughöhe	8 m
Pumpen-Laufwerk	1-stufig
Pumpenausgang Ø	G 1" (33,3 mm)

Besonderheiten

- ✓ Druckfester Pumpenkopf aus rostfreiem Edelstahl
- ✓ Kraftvoller, überlastungsgeschützter Motor mit „Autoreset“
- ✓ Keramik-Dichtungssystem

Gewicht ca.

6,3 kg

Art.-Nr. / EAN-Nr.

112 838 / 400 371 804 2856

UVP

104,90 €

JET 3600

EASY

Leistung	850 W
Max. Förderhöhe / Druck	38 m / 3,8 bar
Max. Fördermenge	3.600 l/h
Max. Ansaughöhe	8 m
Pumpen-Laufwerk	1-stufig
Pumpenausgang Ø	G 1" (33,3 mm)

- ✓ Energieeffizient und selbstansaugend
- ✓ Integriertes Venturi-System
- ✓ Integrierter, extragroßer XXL-Filter
- ✓ Speziell geformter Einfülltrichter

Gewicht ca.

8 kg

Art.-Nr. / EAN-Nr.

113 797 / 400 371 806 0812

UVP

134,90 €

HAUSWASSER- AUTOMATEN



QR-CODE ÄNDERN



QR-CODE SCANNEN UND
DIE DATENBLÄTTER
HERUNTERLADEN



HWA 3600

EASY



HWA 4000 Comfort

COMFORT

Leistung	850 W	1.000 W
Max. Förderhöhe / Druck	38 m / 3,8 bar	45 m / 4,5 bar
Max. Fördermenge	3.600 l/h	4.000 l/h
Max. Ansaughöhe	8 m	8 m
Abschaltdruck	3,8 bar	4,5 bar
Pumpen-Laufwerk	1-stufig	1-stufig
Pumpenausgang Ø	G 1" (33,3 mm)	G 1" (33,3 mm)
Besonderheiten	<ul style="list-style-type: none"> ✓ Mit innovativem Venturi-System ✓ Energieeffizient und selbstansaugend ✓ Integrierter, patentierter XXL-Filter ✓ Integrierter Trockenlaufschutz 	<ul style="list-style-type: none"> ✓ Integrierter XXL-Filter und Rückschlagventil ✓ Mit Messingverschraubungen und rostfreien Materialien an allen wasserführenden Bauteilen ✓ Inkl. Winkelanschluss und Filterschlüssel
Gewicht ca.	8,1 kg	11,5 kg
Art.-Nr. / EAN-Nr.	113 799 / 400 371 806 0836	113 139 / 400 371 804 8575
UVP	209,90 €	269,90 €



KOMPAKT UND LEISTUNGSSTARK

Die Hauswasserautomaten sind elektronisch gesteuert und in der Bauform kompakter aufgebaut als Hauswasserwerke. Sie fördern mit konstantem Druck ohne Schwankungen und sind daher besonders für den Betrieb von Regnern geeignet.

Verfügbar bei allen **EASY**-,
COMFORT- und
PREMIUM-Modellen.



UMFASSENDE SCHUTZ

Der integrierte Trockenlaufschutz sichert die Pumpe effektiv vor möglichen Schäden bei Ausbleiben des Wassers. Der leicht zu reinigende XXL-Filter sorgt zudem für optimalen Schutz vor Verunreinigung.

Verfügbar bei allen **EASY**-,
COMFORT- und
PREMIUM-Modellen.



SMARTE STEUERUNG

Die intelligente elektronische Steuerung mit Automatic Control überwacht den Betrieb des Hauswasserautomaten rund um die Uhr und sorgt so für einen optimalen Schutz gegen Trockenlauf. Bleibt das Wasser einmal aus, wird die Pumpe umgehend abgeschaltet.

Verfügbar beim **PREMIUM**-Modell.

Inkl. Multifunktionsschlüssel
bei den **COMFORT**- und
PREMIUM-Modellen.



HWA 4500 Comfort

COMFORT



HWA 6000/5 Premium

PREMIUM

Leistung	1.300 W	1.400 W
Max. Förderhöhe / Druck	50 m / 5 bar	60 m / 6 bar
Max. Fördermenge	4.500 l/h	6.000 l/h
Max. Ansaughöhe	8 m	8 m
Abschaltdruck	5 bar	6 bar
Pumpen-Laufwerk	1-stufig	5-stufig
Pumpenausgang Ø	G 1" (33,3 mm)	G 1" (33,3 mm)
Besonderheiten	<ul style="list-style-type: none"> ✓ Integrierter, patentierter XXL-Filter und Rückschlagventil ✓ Integrierter Trockenlaufschutz ✓ Inkl. Winkelanschluss und Filterschlüssel 	<ul style="list-style-type: none"> ✓ Integrierter, patentierter XXL-Filter und Rückschlagventil ✓ Integrierter Trockenlaufschutz ✓ Hoher Wirkungsgrad und besonders leiser Betrieb durch 5-stufige Fördertechnik ✓ Inkl. Winkelanschluss und Filterschlüssel
Gewicht ca.	11,5 kg	14,8 kg
Art.-Nr. / EAN-Nr.	113 140 / 400 371 804 8582	113 141 / 400 371 804 8599
UVP	329,90 €	379,90 €

HAUSWASSERWERKE



QR-CODE ÄNDERN



QR-CODE SCANNEN UND DIE DATENBLÄTTER HERUNTERLADEN

MERKMALE

- ✓ VOLLAUTOMATISCHE BRAUCHWASSERVERSORGUNG IN UND UM DAS HAUS
- ✓ PATENTIERTE VOLLTRANSPARENTE FILTEREINHEIT MIT EINGEBAUTEM RÜCKSCHLAGVENTIL INKLUSIVE
- ✓ SCHNELLES BEFÜLLEN DES PUMPENKOPFS DURCH GROSSZÜGIGE EINFÜLLÖFFNUNG MIT ANGEFORMTEM TRICHTER BEI HW 3600



SAUBERE SACHE

Vollautomatische Hauswasserversorgung mit innovativem Design. Schmutzfreies Wasser dank integriertem und patentiertem XXL-Filter.



VENTURI SYSTEM

Zügiger Ansaugvorgang ohne den Ansaugschlauch zuvor mit Wasser füllen zu müssen. Somit selbstansaugend durch schnelles Entlüften des Saugschlauches.



DAUERHAFT DICHT UND LANGLEBIG

Mit keramischer Axialwellendichtung 17 Liter Vorratskessel für geringe Schalthäufigkeit.



HW 3000 INOX Classic

EASY

Leistung	650 W
Max. Förderhöhe / Druck	35 m / 2,8 bar
Max. Fördermenge	3.100 l/h
Max. Ansaughöhe	8 m
Ein- / Abschaltdruck	1,5 bar / 2,8 bar
Pumpen-Laufwerk	1-stufig
Pumpenausgang Ø	G 1" (33,3 mm)
Druckkesselinhalt	17 l

Besonderheiten

- ✓ Solide Standard-Hauswasserversorgung
- ✓ Komplettausstattung mit Manometer, Druckschalter und Anschlusskabel
- ✓ Langlebig durch robusten Motor mit Überlastungsschutz

Gewicht ca.

10,8 kg

Art.-Nr. / EAN-Nr.

112 846 / 400 371 804 2931

UVP

189,90 €

HW 3600

EASY

Leistung	850 W
Max. Förderhöhe / Druck	38 m / 3,8 bar
Max. Fördermenge	3.600 l/h
Max. Ansaughöhe	8 m
Ein- / Abschaltdruck	1,5 bar / 2,8 bar
Pumpen-Laufwerk	1-stufig
Pumpenausgang Ø	G 1" (33,3 mm)
Druckkesselinhalt	17 l

Besonderheiten

- ✓ Vollautomatische Hauswasserversorgung in innovativem Design
- ✓ Schmutzfreies Wasser dank integriertem XXL-Filter
- ✓ Dauerhaft dicht und langlebig, mit keramischer Dichtung

Gewicht ca.

12,6 kg

Art.-Nr. / EAN-Nr.

113 798 / 400 371 806 0829

UVP

219,90 €

BENZIN- MOTORPUMPEN



QR-CODE ÄNDERN



QR-CODE SCANNEN UND DIE
DATENBLÄTTER HERUNTERLADEN

WASSER MARSCH!

Ob Sie Ihren Schrebergarten bewässern, Wassertanks, Teiche, Swimmingpools oder bei Hochwasser den Keller auspumpen möchten - diese Wasserpumpe ist auch an Orten ohne Steckdose einsatzbereit. Mit Förderleistungen von bis zu 30.000 Litern pro Stunde sind die AL-KO Benzinmotorpumpen der perfekte Helfer, wenn ohne Strom viel Wasser gepumpt werden soll.

Der leicht zu startende AL-KO 4-Takt-Motor mit oben liegenden Ventilen (OHV-Technologie) verfügt über einen hervorragenden Wirkungsgrad. Dies zeigt sich durch große Leistung bei gleichzeitig geringem Benzinverbrauch. Die Benzin-Wasserpumpe erfüllt höchste Anforderungen und bringt auch bei längerem Betrieb immer maximale Leistung.

ANWENDUNGSGEBIETE

- ✓ UNABHÄNGIG VOM STROMANSCHLUSS, BESONDERS BEI HOCHWASSER UND MOBILER BEWÄSSERUNG
- ✓ BEI GROSSEN GRUNDSTÜCKEN UND SCHREBERGÄRTEN MOBIL UND FLEXIBEL EINSETZBAR
- ✓ BESONDERS LEISTUNGSSTARK ZUM FÖRDERN GROSSER WASSERMENGEN IN KÜRZESTER ZEIT



PUMPSTARK UND PORTABEL

Ob für die Bewässerung von Schrebergärten oder das Auspumpen von abgelegenen Wasserreservoirs - die selbst ansaugenden Benzinmotorpumpen von AL-KO sind auch an Orten ohne Steckdose immer einsatzbereit.



LEISTUNGSSTARK UND EFFIZIENT

Die leicht zu startenden AL-KO 4-Takt-Motoren mit oben liegenden Ventilen (OHV) verfügen über einen hervorragenden Wirkungsgrad. Dies zeigt sich durch große Leistung bei gleichzeitig geringem Verbrauch.



ALLES IM GRIFF

Dank des Tragegriffs (BMP 14001) und des stabilen Stahlrohrrahmens (BMP 30000) können beide Modelle einfach transportiert werden.



BMP 14001

COMFORT

Leistung	80 ccm / 1,7 kW / 3.600 U/min
Max. Förderhöhe / Druck	36 m / 3,6 bar
Max. Fördermenge	12.000 l/h
Max. Ansaughöhe	6 m
Tankinhalt (Benzin)	1,6 l
Max. Fördertemperatur	35 °C
Pumpenausgang Ø	G 1"
Im Lieferumfang enthalten	Anschlussstücke für Saug- und Druckschlauch
Gewicht ca.	13,5 kg
Art.-Nr. / EAN-Nr.	113 793 / 400 371 806 0805

UVP 229,90 €



BMP 30000

PREMIUM

Leistung	196 ccm / 4,1 kW / 3.600 U/min
Max. Förderhöhe / Druck	27 m / 2,7 bar
Max. Fördermenge	30.000 l/h
Max. Ansaughöhe	6 m
Tankinhalt (Benzin)	3,6 l
Max. Fördertemperatur	35 °C
Pumpenausgang Ø	G 2"
Im Lieferumfang enthalten	Ansaug-Filterkorb, Anschlussverbinder
Gewicht ca.	26 kg
Art.-Nr. / EAN-Nr.	113 563 / 400 371 805 7638

UVP 294,90 €



4-TAKT MOTORÖL

SAE 30, 0,6 l
EAN-Nr. 400 371 804 3952
Art.-Nr. 112 888
UVP 8,90 €



MOTOR-ÖL-SERVICE-SET

3-teiliges Set mit Absaugpumpe, Behälter und Trichter
EAN-Nr. 400 371 806 1413
Art.-Nr. 113 807
UVP 18,90 €

PUMPENZUBEHÖR

i VORFILTER

Der Vorfilter schützt das Pumpenwerk effektiv vor Verschleiß durch Verschmutzungen wie Sand und andere grobe Partikel. Dank der mitgelieferten Verbindungsstücke in verschiedenen Größen ist er schnell montiert. Darüber hinaus ist er leicht waschbar und auch im Dauereinsatz sehr langlebig. Besonders praktisch: Der Filter ist transparent, sodass man Fremdkörper und Schmutz gleich erkennen und entfernen kann.



GARTENPUMPEN-VORFILTER 100/1 ZOLL

Für Jet 3000 INOX Classic, inkl. 2x 1/1", 1x 1/4" Anschlussstück und Filtereinsatz, max. Arbeitsdruck 6 bar, Durchfluss bei 2 bar 3.000 l/h
EAN-Nr. 400 371 806 0331
Art.-Nr. 113 720
UVP 46,90 €



HAUSWASSERWERK-VORFILTER 250/1 ZOLL

Für HW 3000 INOX Classic, inkl. 2x 1/1", 1x 1/4" Anschlussstücken, 1x Verlängerung 1/1" und Filtereinsatz, max. Arbeitsdruck 6 bar, Durchfluss bei 2 bar 3.000 l/h
EAN-Nr. 400 371 806 0348
Art.-Nr. 113 721
UVP 51,90 €



FILTEREINSATZ 100/1 ZOLL

Für Gartenpumpenvorfilter 100/1 Zoll, aus Kunststoff (80 Micron), waschbar, für Sand und Feststoffe
EAN-Nr. 400 371 806 0300
Art.-Nr. 113 718
UVP 10,90 €



FILTEREINSATZ 250/1 ZOLL

Für Hauswasserwerkvorfilter 250/1 Zoll, aus Kunststoff (80 Micron), waschbar, für Sand und Feststoffe
EAN-Nr. 400 371 806 0324
Art.-Nr. 113 719
UVP 13,90 €



KUNSTSTOFF-FILTEREINSATZ

Für HWA 4000 Comfort, HWA 4500 Comfort, HWA 6000/5 Premium, HW 6000 FMS Premium, effektiver Schutz für Pumpen mit integriertem Vorfilter, aus hochwertigem, waschbarem Kunststoff inkl. zwei präzisen Dichtungsringen
EAN-Nr. 400 371 803 7562
Art.-Nr. 112 549
UVP 10,90 €



KUNSTSTOFF-FILTEREINSATZ VENTURI

Für Jet 3600, HWA 3600 und HW 3600 Easy, effektiver Schutz für Pumpen mit integriertem Vorfilter, aus hochwertigem, waschbarem Kunststoff inkl. zwei präzisen Dichtungsringen, minimiert Verschleiß und Störungen
EAN-Nr. 400 371 806 1017
Art.-Nr. 113 811
UVP 10,90 €

QR-CODE ÄNDERN

EINE TABELLE ZUM PUMPENZUBEHÖR UND DEN DAZU PASSENDEN PUMPEN FINDEN SIE UNTER DIESEM QR-CODE



i PVC-SCHLAUCH

Der Ablaufschlauch ist ein aus Kunststoff gefertigter, transparenter Spezialschlauch für Tauchpumpen und ähnliche Anwendungen. Dank der speziellen Verarbeitung können Sie ihn überall dort einsetzen, wo Sie Wasser drucklos fördern, z. B. aus Swimmingpools, Badebecken, Aquarien, Regentonnen und Zisternen. Dank seiner Transparenz behalten Sie den Wasserfluss immer im Blick.



PVC-SCHLAUCH 1 ZOLL

Ø 33,3 mm, 6 m lang, transparenter Ablaufschlauch aus haltbarem PVC-Kunststoff, besonders für drucklose Wasserförderung bei Tauchpumpen geeignet
EAN-Nr. 400 371 801 4464
Art.-Nr. 106 980
UVP 37,90 €



PVC-SCHLAUCH 1,25 ZOLL

Ø 41,9 mm, 6 m lang, transparenter Ablaufschlauch aus haltbarem PVC-Kunststoff, besonders für drucklose Wasserförderung bei Tauchpumpen geeignet
EAN-Nr. 400 371 801 5553
Art.-Nr. 110 135
UVP 44,90 €



PVC-SCHLAUCH 1,5 ZOLL

Ø 47,8 mm, 6 m lang, transparenter Ablaufschlauch aus haltbarem PVC-Kunststoff, besonders für drucklose Wasserförderung bei Tauchpumpen geeignet
EAN-Nr. 400 371 801 4457
Art.-Nr. 106 979
UVP 50,90 €



SAUGSCHLAUCH 3/4 ZOLL

Ø 26,4 mm, 4 m lang, formstabiler Saugschlauch mit Rückschlagventil und Gewebeeinlage, halbdurchsichtiger Kunststoff, für Gartenpumpen, Hauswasserwerke und weitere Wasserpumpen
EAN-Nr. 400 371 801 4532
Art.-Nr. 110 005
UVP 29,90 €



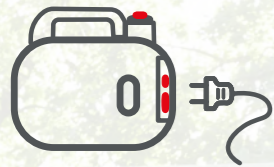
ANSAUG-SET 1 ZOLL

Ø 33,3 mm, 7 m lang, formstabiler Saugschlauch mit Gewebeeinlage, inkl. Messing-Rückschlagventil, Saugkorb und Anschlüssen, optimal für Gartenpumpen, Hauswasserwerke und Hauswasserautomaten
EAN-Nr. 400 371 802 5293
Art.-Nr. 110 795
UVP 54,90 €



HYDROCONTROL

Rüsten Sie Ihre Tauchdruck- oder Gartenpumpe zum Hauswasserautomaten um - mit dem AL-KO Hydrocontrol zum automatischen Aus- und Einschalten der Pumpe. Der Hydrocontrol ist ein elektronischer Druckschalter mit integriertem Trockenlaufschutz und Rückflusstopp. Damit machen Sie aus einer normalen Wasserpumpe einen vollwertigen Hauswasserautomaten. Funktionsbereich des Druckschalters ist dabei: Einschalldruck ca. 1,8 bar, Ausschalldruck max. 8 bar. Dank der Hydrocontrol können Sie mit Ihrer Gartenpumpe Regenwasser nutzen, ohne im Anschluss die Pumpe manuell ausschalten zu müssen, ebenso können Sie ihn einsetzen, wenn Sie Brauchwasser zum Hochdruckreinigen verwenden.
EAN-Nr. 400 371 803 6299
Art.-Nr. 112 478
UVP 89,90 €



STROMERZEUGER



QR-CODE ÄNDERN



QR-CODE SCANNEN UND DIE DATENBLÄTTER HERUNTERLADEN

EGAL WANN, EGAL WO

Die aktive Freizeitgestaltung und die Zunahme von Naturkatastrophen lässt die Unabhängigkeit von stationären Energiequellen immer wichtiger werden - auch im privaten Bereich. Die Lösung: Ein netzunabhängiger Stromerzeuger, der mittels Benzinmotor immer und überall den gewünschten Strom liefert. Ganz egal, ob Sie elektronische Geräte an einem abgelegenen Urlaubsort betreiben wollen oder Strom nach einem Unwetter benötigen, um den Keller auszupumpen oder um die Sturmschäden beseitigen zu können. Um herauszufinden, welcher Stromerzeuger zu Ihren Bedürfnissen passt, hilft ein Blick auf das Typenschild des Verbrauchers. Dabei gilt: Je höher die Leistung der angeschlossenen Verbraucher ist, desto größer muss auch die Leistung des Aggregats sein.

Ein weiteres Kriterium ist die benötigte Stromqualität. Hier gilt: Ist eine gleichbleibende Spannung für den Betrieb von sensiblen Geräten wie Computern gefragt, liegen Sie mit einem Inverter richtig, möchten Sie lediglich Lichtquellen und Maschinen betreiben, reicht ein Rahmengerät. Mit den AL-KO Stromgeneratoren können Sie Elektrogeräte unabhängig vom öffentlichen Stromnetz betreiben. Für besonders sensible Geräte wie z. B. Laptop oder Fernseher sind Inverter durch ihre spezielle Konstruktion und der Unabhängigkeit von Schwankungen der Motordrehzahl besonders geeignet, da diese eine sehr stabile Frequenz bereitstellen.

RAHMENGERÄTE

ANWENDUNGSGEBIETE

- ✓ EINSATZ AN ORTEN OHNE STROMQUELLEN
- ✓ GARTENHÄUSER Z.B. ZUR BELEUCHTUNG
- ✓ UNWETTER UND HOCHWASSER

VORTEILE

- ✓ STARKE LEISTUNG DANK HOCHWERTIGER KUPFERWICKLUNGEN
- ✓ DURCH AVR (AUTOMATISCHE-VOLT-REGULIERUNG) AUCH FÜR SCHWER-ANLAUFENDE GERÄTE GEEIGENT
- ✓ IDEAL FÜR DEN BETRIEB VON GÄNGIGEN ELEKTROWERKZEUGEN UND BELEUCHTUNGEN

INVERTER

ANWENDUNGSGEBIETE

- ✓ CAMPING UND CARAVANING
- ✓ BOOTE UND MOTORSPORT
- ✓ SCHREBERGARTEN UND FREIZEIT

VORTEILE

- ✓ KOMPAKT, LEICHT UND LEISE
- ✓ MOBIL UND KRAFTSTOFFSPAREND
- ✓ IDEAL FÜR ELEKTRONISCHE VERBRAUCHER WIE COMPUTER, TV ODER KLIMAANLAGE



2500-C

3500-C

6500 D-C

2000i

COMFORT

COMFORT

COMFORT

PREMIUM

	2500-C	3500-C	6500 D-C	2000i
Gerätetyp	Rahmengerät	Rahmengerät	Rahmengerät	Inverter
Motor	4 Takt / 196 ccm	4 Takt / 212 ccm	4 Takt / 389 ccm	4 Takt / 79 ccm
Leistung	2 kW / max. 2,2 kW	2,8 kW / max. 3,1 kW	5 kW / max. 5,5 kW	1,6 kW / max. 1,8 kW
Max. Laufzeit	14 Stunden	10,5 Stunden	8,5 Stunden	5 Stunden
Tankinhalt (Benzin)	15 l	15 l	25 l	4 l
Max. Schalleistung	95 dB(A)	96 dB(A)	97 dB(A)	64 dB(A)
Steckdosen / Anschlüsse	2x 230 V / 1x 12 V (8,3 A)	2x 230 V / 1x 12 V (8,3 A)	2x 230 V, 1x CEE / 1x 12 V (8,3 A)	1x 230 V / 1x 12 V (8,3 A)
Länge x Breite x Höhe	59 x 43 x 48 cm	59 x 43 x 48 cm	67 x 54 x 54 cm	49 x 28 x 45 cm
Gewicht ca.	45 kg	50 kg	88 kg	21 kg
Art.-Nr. / EAN-Nr.	130 930 / 576 972 052 0179	130 931 / 576 972 052 0186	130 932 / 576 972 052 0193	130 933 / 576 972 052 0209
UVP	489,90 €	589,90 €	949,90 €	949,90 €



STROMERZEUGER RADSATZ

Für 2500-C, 3500-C, 6500 D-C, mit Handgriffe für bequemen Transport
EAN-Nr. 400 371 805 5610
Art.-Nr. 113 346
UVP 74,90 €



SCHNEEFRÄSEN



QR-CODE SCANNEN UND DIE
DATENBLÄTTER HERUNTERLADEN

QR-CODE ÄNDERN

MIT POWER DURCH DEN SCHNEE

Mit den praktischen Schneefräsen ist dem mühseligen Schippen mit der Schneeschaukel ein Ende gesetzt. Sie verfügen über einen leistungsstarken Motor, der Ihnen schnell und effizient die Arbeit abnimmt. Unsere Auswahl reicht vom kleinen Elektrogerät mit 46 cm Räumbreite bis zur großen Benzin-Schneefräse mit 76 cm Räumbreite, die mit ihrem leistungsstarken Motor selbst große Schneemengen mühelos beiseiteschafft.

Welche Maschine die richtige für Sie ist, hängt von der zu erwartenden Schneemenge und der Fläche ab, die geräumt werden muss. Abhängig von der Schneemenge haben wir für Sie Schneefräsen mit verschiedenen Räumbreiten sowie 1- oder 2- stufiger Fördertechnik. Schneeräumen geht damit ab sofort einfach und schnell.

PRÄZISER SCHNEEAUSWURF

Mit einer beeindruckenden Drehbarkeit von bis zu 190 Grad lässt sich der Auswurfschacht manuell ausrichten. Dadurch landet der Schnee gezielt und punktgenau an der gewünschten Stelle. Und je nach Modell werden dabei erstaunliche 15 m Wurfweite erreicht.

Verfügbar bei allen **EASY-**, **COMFORT-** und **PREMIUM-**Modellen.



PERFEKTE SCHNEERÄUMUNG UND EFFIZIENTER VORWÄRTSANTRIEB

Besenreine Ergebnisse und effizienter Vorwärtsantrieb: Die 2-stufigen Räum-schnecken bei allen Benzingeräten räumen Gehwege und Hofeinfahrten gründlich und hinterlassen eine saubere Oberfläche, ohne Restschneedecke.

Verfügbar bei allen **COMFORT-** und **PREMIUM-**Benzin-Modellen.

PERFEKTES LICHT UND BEQUEME BEDIENUNG

Die neuen Cockpits mit extrabreiter LED-Lichtleiste leuchten die Umgebung selbst bei widrigsten Wetterbedingungen wie starkem Schneefall oder in den frühen Morgen- bzw. späten Abendstunden perfekt aus. Die neu gestalteten ergonomischen Bedienhebel ermöglichen eine spielend leichte Einstellung der Gänge und der Auswurfhöhe, sodass das Schneeräumen ohne jegliche Anstrengung erledigt werden kann.

Verfügbar bei allen **PREMIUM-**Modellen.



HERVORRAGENDE TRAKTION UND PERFEKTE MANÖVRIERFÄHIGKEIT

Dank der groß dimensionierten, grobstolligen Gummibereifung bei den Benzin-Schneefräsen oder dem effizienten Raupenlaufwerk meistern Sie jede Herausforderung, selbst unter widrigsten Bedingungen. Mit bis zu 6 Vorwärts- und 2 Rückwärtsgängen lässt sich die Geschwindigkeit des Radantriebs außerdem bequem regulieren und anpassen.

Verfügbar bei ausgewählten **COMFORT-** und **PREMIUM-**Modellen.

SCHNEEFRÄSEN



ST 4048 **SnowLine 46 E** **SnowLine 560 II**

COMFORT **EASY** **COMFORT**

Arbeitsbreite	48 cm	46 cm	56 cm
Für Arbeitsflächen bis	ca. 300 m ² *	ca. 150 m ²	400 m ²
Akku-Familie / Antriebsart	AL-KO 36 V III	Elektro	4-Takt
Leistung	Li-Ion 36 V 2,5 Ah / 4,0 Ah / 5,0 Ah / 8,0 Ah**	2.000 W / 230 V	182 ccm / 4 kW
Bürstenloser Motor	✓	-	-
Anlassersystem	E-Start	E-Start	Seilzug
Max. Schneehöhe	20 cm	30 cm	51 cm
Max. Wurfweite	6 m	6 m	10 - 12 m
Wurfverstellung	180 °, manuell	190 °, manuell	190 °, manuell
Fördertechnik	Paddel, 1-stufig	Paddel, 1-stufig	Schnecke / Wurfrad, 2-stufig
Gänge	-	-	5 Vor- / 2 Rückwärts
Antrieb	-	-	Luftbereifung
Tankinhalt (Benzin)	-	-	3 l
Beheizte Griffe	-	-	-
Scheinweifer	✓	-	-
Gewicht ca.	13,5 kg	14,5 kg	65 kg
Art.-Nr. / EAN-Nr.	113 591 / 400 371 805 7959 (ohne Akku und Ladegerät)	112 932 / 400 371 804 5147	112 933 / 400 371 804 5154
UVP	269,90 €	209,90 €	829,90 €

SET INKL. AKKU UND LADEGERÄT

Im Lieferumfang enthalten*** 1x Akku 36 V (4,0 Ah)
1x Ladegerät (3 A)

Art.-Nr. / EAN-Nr. 114 110 / 400 371 806 6227

UVP 399,90 €

AL-KO 36 V III

Alle **AL-KO 36 V** Gartengeräte können mit den auf der **Seite 22** aufgeführten Akkus und Ladegeräten verwendet werden.

Weitere Gartengeräte und Infos zu dieser Akku-Familie finden Sie auf den **Seiten 22 - 29**.

SnowLine 620 E II **SnowLine 620.4 E III LED** **SnowLine 700.4 E LED** **SnowLine 760.4 TE LED**

COMFORT **PREMIUM** **PREMIUM** **PREMIUM**

62 cm	62 cm	70 cm	76 cm
500 m ²	500 m ²	800 m ²	1.000 m ²
4-Takt	4-Takt	4-Takt	4-Takt
212 ccm / 4,4 kW	302 ccm / 6,2 kW	375 ccm / 7,8 kW	420 ccm / 9 kW
-	-	-	-
Seilzug / elektrisch 230 V	Seilzug / elektrisch 230 V	Seilzug / elektrisch 230 V	Seilzug / elektrisch 230 V
51 cm	51 cm	54,5 cm	54,5 cm
10 - 15 m	10 - 15 m	15 m	15 m
190 °, manuell	190 °, manuell	190 °, manuell	190 °, manuell
Schnecke / Wurfrad, 2-stufig	Schnecke / Wurfrad, 2-stufig	Schnecke / Wurfrad, 2-stufig	Schnecke / Wurfrad, 2-stufig
5 Vor- / 2 Rückwärts	6 Vor- / 2 Rückwärts	6 Vor- / 2 Rückwärts	6 Vor- / 2 Rückwärts
Luftbereifung	Luftbereifung	Luftbereifung	Raupenlaufwerk
3 l	4 l	6,5 l	6,5 l
-	✓	✓	✓
✓	✓	✓	✓
83 kg	96 kg	118 kg	126 kg
112 935 / 400 371 804 5178	114 036 / 400 371 806 4599	114 037 / 400 371 806 4605	114 038 / 400 371 806 4612
1.099,90 €	1.449,90 €	1.699,90 €	2.199,90 €



SCHNEEKETTEN

Für SnowLine 560 II, SnowLine 620 E II, SnowLine 620.4 E III, 2-er Set
EAN-Nr. 400 371 804 4096
Art.-Nr. 112 902
UVP 99,90 €

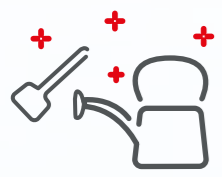
Für SnowLine 700.4 E LED, 2-er Set
EAN-Nr. 400 371 804 5970
Art.-Nr. 112 985
UVP 114,90 €



4-TAKT SCHNEEFRÄSENÖL
5W 30, 0,6 l
EAN-Nr. 400 371 804 4065
Art.-Nr. 112 899
UVP 11,90 €

ABSCHERSTIFTE SET
Für alle Benzin-Schneefräsen, 4-er Set
EAN-Nr. 400 371 806 4568
Art.-Nr. 114 030
UVP 13,90 €

*Die maximale Flächenleistung hängt von den speziellen Gegebenheiten sowie der Kapazität des Akkus ab.
**Akku B 800 Li Li-Ion 36 V 8,0 Ah ist mit Akku-Schneefräsen ab Baujahr 2022 kompatibel.
***Akkus/Ladegeräte können verfügbarkeitsbedingt unterschiedlich zu den im Katalog dargestellten Modellen im Lieferumfang enthalten sein.



KLEINE GARTENFANS



IM GARTEN ARBEITEN WIE DIE GROSSEN

Egal, ob mit büffelstarkem Tretraktor mit aufklappbarer Haube, mit dem die Kinder so richtig Gas geben können oder mit dem Mini-Garten-Set. Wir haben kindgerechte Qualität zum Austoben.

Unser Kinder-Rasenmäher z. B. imitiert das Mähgeräusch in der Fangbox - für garantiert noch mehr Spaß für die Kleinen bei der „Gartenarbeit“.

QR-CODE ÄNDERN



QR-CODE SCANNEN UND DIE DATENBLÄTTER HERUNTERLADEN



AB 2 JAHREN

MINI GARTEN-SET

Kinder-Garten-Set bestehend aus vielen Einzelteilen
Gewicht ca. 0,8 kg
EAN-Nr. 400 371 804 3792
Art.-Nr. 112 875
UVP 22,90 €



AB 2 JAHREN

MINIMOWER

Kinder-Rasenmäher mit Fangbox und Mähgeräusch
Gewicht ca. 1 kg
EAN-Nr. 400 371 804 1309
Art.-Nr. 112 733
26,90 UVP €



AB 2,5 JAHREN

ANHÄNGER

Anhänger passend für den Kid Trac
Gewicht ca. 1,5 kg
EAN-Nr. 400 371 804 3815
Art.-Nr. 112 876
UVP 38,90 €



KID TRAC

Tretraktor mit aufklappbarer Haube
Gewicht ca. 6,5 kg
EAN-Nr. 400 371 806 6081
Art.-Nr. 114 107
159,90 UVP €

Seite	Bezeichnung	Art.-Nr.	Kategorie	Schalldruck- pegel gemessen LpA [dB(A)]	Schalleis- tungspegel gemessen LwA [dB(A)]	Schalleis- tungspegel garantiert LwA [dB(A)]	Unsicher- heitsfaktor KpA [dB(A)]	Vibrations- wert ahw (m/s ²)	K-Wert (m/s ²)
-------	-------------	----------	-----------	--	---	---	---	--	-------------------------------

HANDLICHE AKKU-HELPER

14	22.6 Li MULCH & GROW	114 133	COMFORT	70,0	81,0	83,0	1,7	1,9	1,5
15	TLD 1820	114 153	COMFORT	62,0	74,0	a.A.**	2,5	0,3	1,5
15	ARD 1835	114 139	COMFORT	60,0	71,9	73,0	1,0	0,5	1,5
16	PSD 1815	114 143	COMFORT						
17	ACD 1810	114 157	COMFORT						
17	PWD 1850	114 155	COMFORT						
19	HTAD 1845	114 149	COMFORT						
19	CSAD 1820	114 151	COMFORT						

MÄHROBOTER

32	Robolinho® 500 VISION	114 169	EASY						
32	Robolinho® 1000 VISION	114 163	COMFORT						
33	Robolinho® 1250 RTK	123 113	PREMIUM						
33	Robolinho® 2350 RTK	123 114	PREMIUM						

RASENMÄHER

AKKU-RASENMÄHER

42	34.6 Li	114 170	COMFORT						
42	38.6 Li	114 171	COMFORT						
42	43.6 Li	114 172	COMFORT						
43	46.6 Li SP	114 173	COMFORT						
43	51.6 Li SP	114 174	COMFORT						
45	4.05 Li Easy	114 073	EASY	a.A.*	a.A.*	a.A.*	a.A.*	a.A.*	a.A.*
45	4.65 Li SP Easy	114 074	EASY	a.A.*	a.A.*	a.A.*	a.A.*	a.A.*	a.A.*
46	3.25 Li Easy	114 062	EASY	a.A.*	a.A.*	a.A.*	a.A.*	a.A.*	a.A.*
47	38.5 Li Comfort	114 064	COMFORT	a.A.*	a.A.*	a.A.*	a.A.*	a.A.*	a.A.*
47	385 Li Premium	114 065	PREMIUM	a.A.*	a.A.*	a.A.*	a.A.*	a.A.*	a.A.*
50	42.2 Li	119 977	COMFORT	68,9	88,9	90,0	2,0	6,0	2,0
50	46.2 Li SP	119 978	COMFORT	69,1	89,1	90,0	2,0	6,0	2,0
50	46.2 Li SP-W	119 979	COMFORT	69,1	69,1	90,0	2,0	6,0	2,0
51	51.4 Li SP	123 086	COMFORT	74,2	94,2	96,0	2,0	6,0	2,0
51	512 Li VS-W	119 980	PREMIUM	74,2	94,2	96,0	2,0	6,0	2,0

ELEKTRO-RASENMÄHER

53	34.4 E Comfort	114 055	COMFORT	77,1	88,6	96,0	0,66	2,41	1,5
53	40.4 E Comfort	114 056	COMFORT	84,5	95,2	96,0	0,62	2,18	1,5
54	Classic 3.22 SE	112 805	EASY	74,0	94,0	96,0	2,0	6,0	1,0
54	Classic 3.82 SE	112 856	EASY	74,0	94,0	96,0	2,0	6,0	1,0
54	3.22 E Easy	113 849	EASY	74,1	94,1	95,0	3,0	0,8	1,5
55	3.82 E Easy	113 850	EASY	72,7	92,7	94,0	3,0	0,9	1,5
55	32.2 E Comfort	113 851	COMFORT	74,0	94,0	96,0	3,0	0,2	1,5
55	38.2 E Comfort	113 852	COMFORT	73,4	93,4	95,0	3,0	0,9	1,5
55	46.4 E Comfort	113 103	COMFORT	74,0	94,0	95,0	2,0	6,0	2,0

BENZIN-RASENMÄHER

58	4.16 P-D	114 119	EASY						
58	4.26 P-D	114 120	EASY						

Schalldruck- pegel gemessen LpA [dB(A)]	Schalleis- tungspegel gemessen LwA [dB(A)]	Schalleis- tungspegel garantiert LwA [dB(A)]	Unsicher- heitsfaktor KpA [dB(A)]	Vibrations- wert ahw (m/s ²)	K-Wert (m/s ²)
--	---	---	---	--	-------------------------------

59	4.66 P-D	114 121	EASY						
59	4.66 SP-D	114 122	EASY						
59	5.16 SP-D	114 123	EASY						
62	Comfort 42.1 P-A	119 998	COMFORT	74,2	94,2	95,0	2,0	6,0	2,0
62	Comfort 42.1 SP-A	119 993	COMFORT	75,0	95,0	96,0	2,0	6,0	2,0
62	Comfort 46.0 SP-A	119 936	COMFORT	74,4	94,4	95,0	2,0	6,0	2,0
63	Comfort 46.0 SP-A Plus	119 938	COMFORT	74,3	94,3	95,0	2,0	6,0	2,0
63	Comfort 46.4 SPED-A	123 059	COMFORT	83,4	93,4	95,0	2,0	6,0	2,0
63	Comfort 51.0 SP-A	119 944	COMFORT	76,8	96,8	98,0	2,0	6,0	2,0
66	Premium 470 SP-A	119 946	PREMIUM	73,4	93,4	95,0	2,0	6,0	2,0
66	Premium 473 VS-B	123 029	PREMIUM	76,0	96,0	98,0	2,0	6,0	2,0
67	Premium 474 SP-H	123 060	PREMIUM	84,6	94,6	96,0	2,0	6,0	2,0
67	Premium 521 SP-A	119 997	PREMIUM	76,0	96,0	98,0	2,0	6,0	2,0
67	Premium 524 SP-B	123 061	PREMIUM	76,6	96,7	98,0	2,0	6,0	2,0
68	Premium 520 SP-H	119 969	PREMIUM	76,8	96,8	98,0	2,0	6,0	2,0
68	Premium 521 VS-H	119 994	PREMIUM	76,8	96,8	98,0	2,0	6,0	2,0
68	Premium 520 VSI-B	119 948	PREMIUM	77,0	97,0	98,0	2,0	6,0	2,0

SPINDELMÄHER

AKKU-SPINDELMÄHER

71	Razor Cut 38.6 Li HM Comfort	114 134	COMFORT	75,0	88,0	92,0	4,8	0,4	1,5
----	------------------------------	---------	---------	------	------	------	-----	-----	-----

MULCHMÄHER

73	468 P-A Silver	119 836	COMFORT	74,8	94,8	96,0	2,0	6,0	2,0
73	468 SP-A Silver	119 835	COMFORT	74,7	94,7	95,0	2,0	6,0	2,0

TRAKTOREN

76	Easy 13-92.6 CS-A	114 116	EASY						
76	Easy 13-86.6 M-A	114 115	EASY						
77	Comfort 14-92.6 HDS-A	114 118	COMFORT						
77	Comfort 14-86.6 HD-A	114 117	COMFORT						

VERTIKUTIERER

AKKU-VERTIKUTIERER

82	38.6 Li Combi Care	114 041	COMFORT						
----	--------------------	---------	---------	--	--	--	--	--	--

ELEKTRO-VERTIKUTIERER

82	32.4 E Basic Care	114 039	EASY	a.A.*	a.A.*	a.A.*	a.A.*	a.A.*	a.A.*
82	38.4 E Combi Care	114 040	EASY	a.A.*	a.A.*	a.A.*	a.A.*	a.A.*	a.A.*
83	36 E Combi Care Comfort	113 465	COMFORT	81,0	90,0	94,0	4,0	3,0	1,5

BENZIN-VERTIKUTIERER

83	38.6 P Combi Care	114 042	COMFORT						
----	-------------------	---------	---------	--	--	--	--	--	--

BALKENMÄHER

85	BM 875 IV	114 098	COMFORT	87,4	97,0	99,0	2,0	16,0	6,4
----	-----------	---------	---------	------	------	------	-----	------	-----

TRIMMER UND SENSEN

AKKU-TRIMMER

88	GT 4030	113 608	COMFORT	70,6	90,6	96,0	3,0	2,5	1,5
88	GTD 1830 GREENLINE	114 145	EASY						
88	GTD 1833 GREENLINE	114 147	COMFORT						

WERTE ANPASSEN

Seite	Bezeichnung	Art.-Nr.	Kategorie	Schalldruck- pegel gemessen LpA [dB(A)]	Schalleis- tungspegel gemessen LwA [dB(A)]	Schalleis- tungspegel garantiert LwA [dB(A)]	KpA [dB(A)]	ahw (m/s ²)	(m/s ²)
-------	-------------	----------	-----------	--	---	---	-------------	-------------------------	---------------------

ELEKTRO-TRIMMER UND -SENSEN

90	GTE 350	114 199	EASY						
90	GTE 450.6	114 200	COMFORT						
90	BC 1000 E	112 923	PREMIUM	80,1	94,0	96,0	2,5	4,3	1,5
91	BC 1200 E	112 924	PREMIUM	80,5	94,0	96,0	2,5	4,4	1,5

BENZIN-SENSEN

92	BC 223 L-S	113 691	EASY	102,0	110,0	112,0	2,0	7,5	2,3
92	BC 223 B	113 692	EASY	102,0	110,0	112,0	2,0	7,5	2,3
92	BC 330 L	113 757	EASY	98,5	111,0	113,0	2,0	8,3	1,5
93	BC 330 B	113 758	EASY	98,5	111,0	113,0	2,0	7,9	1,5
93	BC 400 L	113 759	COMFORT	98,5	112,0	114,0	2,0	7,4	1,5
93	BC 400 B	113 784	COMFORT	98,5	112,0	114,0	2,0	5,0	1,5
93	BC 500 B	113 785	PREMIUM	100,4	113,0	115,0	2,0	8,9	1,5

MULTICUTTER

95	GS 7,2 Li	113 371	COMFORT	75,0	78,0	79,0	1,0	≤2,5	1,5
----	-----------	---------	----------------	------	------	------	-----	------	-----

MULTITOOL

AKKU-MULTITOOL MT 40

97	GTA 4030	113 614	COMFORT	81,0	93,0	96,0	3,0	≤2,5	1,5
97	BCA 4030	113 615	COMFORT	80,0	93,0	96,0	3,0	≤4,4	1,5
97	CSA 4020	113 612	COMFORT	73,0	92,3	93,0	0,5	≤2,5	1,5
97	HTA 4045	113 613	COMFORT	81,0	92,3	94,0	1,5	≤2,5	1,5

BENZIN-MULTITOOL BC 260 MT 5IN1

98	BC 260 MT	113 787	COMFORT	a.A.**	a.A.**	a.A.**	a.A.**	a.A.**	a.A.**
----	-----------	---------	----------------	--------	--------	--------	--------	--------	--------

LAUBBLÄSER UND -SAUGER

102	LBD 1880	114 141	COMFORT						
102	LB 4060	113 610	COMFORT	79,5	95,5	96,0	3,0	2,0	1,5
103	LBV 4090	113 662	PREMIUM	86,9	99,5	102,0	3,0	<1,9	1,5

HECKENSCHEREN

AKKU-HECKENSCHEREN

106	HTD 1855	114 137	COMFORT						
106	HT 4055	113 609	COMFORT	64,2	84,2	87,0	3,0	2,5	1,5

MOTORHACKEN

110	MH 360	113 969	EASY	82,0	91,1	92,0	2,0	L.G.:* 4,9 R.G.:* 3,2	1,5
110	MH 540	113 970	COMFORT	74,3	96,0	97,0	1,5	L.G.:* 0,5 R.G.:* 0,4	1,5
111	MH 770	113 971	COMFORT	74,3	96,0	97,0	1,5	L.G.:* 0,3 R.G.:* 0,5	1,5
111	MH 1150	113 972	PREMIUM	76,3	98,0	99,0	1,5	L.G.:* 0,4 R.G.:* 0,4	1,5

HÄCKSLER

115	MH 2500 SLICE	113 871	EASY	97,0	105,2	106,2	a.A.**	-	-
115	MH 2810 EASY CRUSH	113 872	COMFORT	93,9	102,0	104,0	2,0	-	-
115	LH 2810 EASY CRUSH	113 873	COMFORT	77,8	87,0	90,0	2,0	-	-

Schalldruck- pegel gemessen LpA [dB(A)]	Schalleis- tungspegel gemessen LwA [dB(A)]	Schalleis- tungspegel garantiert LwA [dB(A)]	Unsicher- heitsfaktor KpA [dB(A)]	Vibrations- wert ahw (m/s ²)	K-Wert (m/s ²)
--	---	---	---	--	-------------------------------

KETTENSÄGEN

AKKU-KETTENSÄGEN

118	CSD 1825	114 135	COMFORT						
118	CS 4030	113 616	COMFORT	87,0	98,5	101,0	2,5	2,1 / 2,4	2,0

ELEKTRO-KETTENSÄGEN

119	EKS 2000/35	112 807	EASY	96,0	108,0	110,0	3,0	5,0	3,0
119	EKS 2400/40	112 808	COMFORT	95,0	108,0	110,0	3,0	5,9	3,0
119	EKI 2200/40	112 809	PREMIUM	94,0	106,0	108,0	3,0	5,0	3,0

BENZIN-KETTENSÄGEN

120	BKS 3835	113 185	EASY	97,6	108,4	112,0	3,0	6,2 / 11,3	1,5
120	BKS 4040	113 186	COMFORT	99,5	110,1	113,0	3,0	8,5 / 9,0	1,5
120	BKS 4540	113 187	PREMIUM	99,5	112,4	115,0	3,0	8,9 / 10,7	1,5
121	BKS 2625 T	113 355	COMFORT	87,3	106,5	110,0	3,0	5,8 / 12,1	1,5
121	BKS 2625 TSB	113 474	PREMIUM	87,3	106,5	110,0	3,0	5,8 / 12,1	1,5

HOLZSPALTER

124	LSH 370/4	113 791	EASY	89,8	91,0	96,0	3,0	-	3,0
124	LSH 520/5	113 792	EASY	89,8	92,7	95,7	3,0	-	3,0
125	LSV 550/6	113 788	EASY	89,8	94,4	97,4	3,0	-	3,0
125	LSV 560/8	113 789	EASY	77,8	90,6	93,6	3,0	-	3,0

STROMERZEUGER

149	2500-C	130 930	COMFORT	-	93,0	95,0	-	-	-
149	3500-C	130 931	COMFORT	-	94,0	96,0	-	-	-
149	6500 D-C	130 932	COMFORT	-	95,0	97,0	-	-	-
149	2000i	130 933	PREMIUM	-	84,0	86,0	-	-	-

SCHNEEFRÄSEN

AKKU-SCHNEEFRÄSE

152	ST 4048	113 591	COMFORT	77,0	87,0	90,0	3,0	5,0	1,5
-----	---------	---------	----------------	------	------	------	-----	-----	-----

ELEKTRO-SCHNEEFRÄSE

152	SnowLine 46 E	112 932	EASY	86,0	95,0	97,0	2,0	2,5	1,5
-----	---------------	---------	-------------	------	------	------	-----	-----	-----

BENZIN-SCHNEEFRÄSEN

152	SnowLine 560 II	112 933	COMFORT	91,0	100,0	102,0	2,0	6,0	2,0
153	SnowLine 620 E II	112 935	COMFORT	92,0	101,0	103,0	2,0	4,5	1,5
153	SnowLine 620.4 E III LED	114 036	PREMIUM	90,6	100,0	102,0	2,5	4,5	1,5
153	SnowLine 700.4 E LED	114 037	PREMIUM	94,0	103,0	105,0	2,0	6,0	2,0
153	SnowLine 760.4 TE LED	114 038	PREMIUM	94,0	104,0	106,0	2,0	6,0	2,0

TECHNISCHE DATEN WASSERTECHNIK

Seite	Bezeichnung	Art.-Nr.	Kategorie	L Länge [cm]	B Breite [cm]	H Höhe [cm]	1 Höhe Ansaug- öffnung [cm]	2 Auslass- höhe [cm]	3 Auslasshöhe mit Winkel- stück [cm]
-------	-------------	----------	-----------	--------------------	---------------------	-------------------	---	-------------------------------	--

TAUCHPUMPEN

KLARWASSER-TAUCHPUMPEN

128	SUB 8500 Easy	113 961	EASY	19,5	15,5	26,0	–	9,4	17,1
128	SUB 6500 Classic	112 820	EASY	21,3*	15,0	27,4	–	4,5	12,0
129	SUB 10000 DS Comfort	112 823	COMFORT	18,7	19,0	29,3	–	27,5	37,5
129	SUB 12000 DS Comfort	112 824	COMFORT	18,7	19,0	29,3	–	27,5	37,5
129	SUB 13000 DS Premium	112 829	PREMIUM	22,7	19,0	31,0	–	29,0	39,0

SCHMUTZWASSER-TAUCHPUMPEN

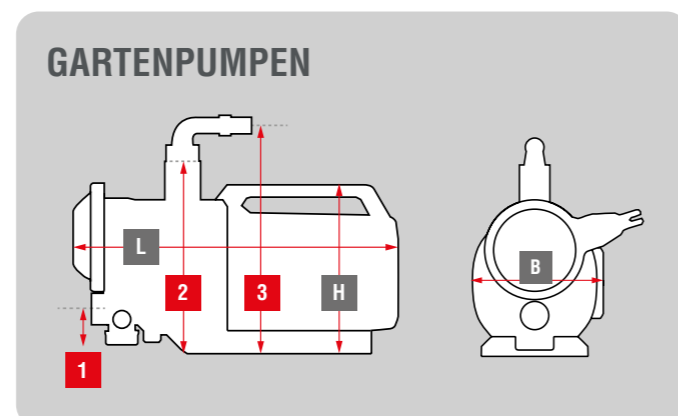
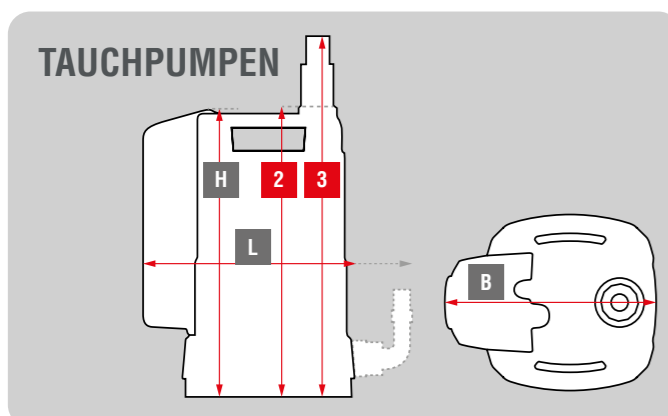
130	DRAIN 9500 Easy	113 962	EASY	19,5	15,6	26,1	–	11,6	19,3
130	DRAIN 7000 Classic	112 821	EASY	21,3*	15,2	30,8*	–	6,0	11,0
131	DRAIN 7500 Classic	112 822	EASY	21,3*	15,2	30,8*	–	6,0	11,0
131	DRAIN 10000 Comfort	112 825	COMFORT	24,2*	19,0	35,3	–	5,5	11,0
131	DRAIN 12000 Comfort	112 826	COMFORT	23,9*	19,0	35,3	–	5,5	11,0
133	DRAIN 10000 INOX	112 827	COMFORT	18,5	20,5	32,6	–	7,5	13,9
133	DRAIN 15000 INOX	112 828	COMFORT	18,5	20,5	36,6	–	7,5	13,0
133	DRAIN 20000 HD	112 836	PREMIUM	23,2	23,2	37,4	–	8,0	16,0

KOMBI-UNIVERSAL-TAUCHPUMPEN

135	TWIN 11000 Premium	112 830	PREMIUM	25,3*	19,3	31,7	–	6,5	12,5
135	TWIN 14000 Premium	112 831	PREMIUM	29,2*	19,1	34,4	–	6,5	12,5

TAUCHDRUCK- UND TIEFBRUNNENPUMPEN

137	DIVE 6500/34	113 884	PREMIUM	22,0	22,0	43,0	–	50,0	–
137	DIVE 5600/44 AUTOMATIC	113 883	PREMIUM	22,0	22,0	46,0	–	53,0	–
137	TBP 6000/7	113 470	PREMIUM	9,9	9,9	72,0	–	72,0	72,0



Seite	Bezeichnung	Art.-Nr.	Kategorie	L Länge [cm]	B Breite [cm]	H Höhe [cm]	1 Höhe Ansaug- öffnung [cm]	2 Auslass- höhe [cm]	3 Auslasshöhe mit Winkel- stück [cm]	Schallleis- tungspegel gemessen LwA [dB(A)]	Schallleis- tungspegel garantiert LwA [dB(A)]
-------	-------------	----------	-----------	--------------------	---------------------	-------------------	---	-------------------------------	--	--	--

GARTENPUMPEN

139	JET 3000 INOX Classic	112 838	EASY	35,5	19,5	21,5	13,7	19,5	27,5	74,0	76,0
139	JET 3600	113 797	EASY	35,5	19,5	21,5	13,0	18,5	26,5	74,0	76,0

HAUSWASSERAUTOMATEN

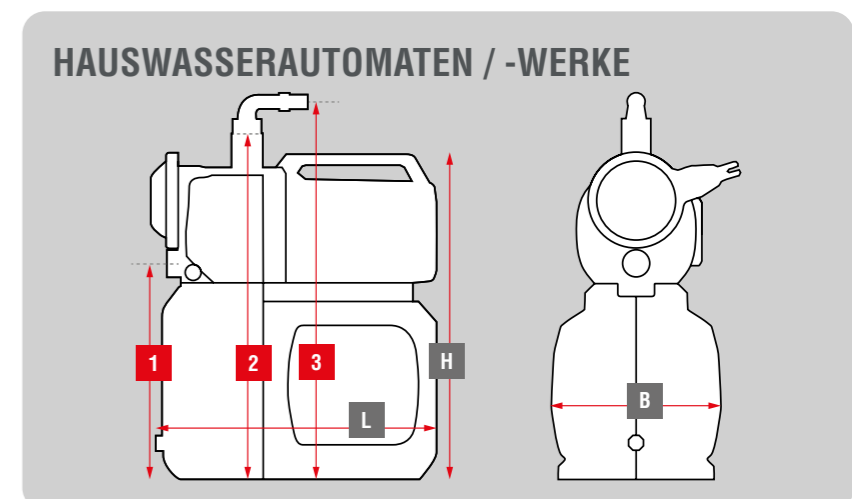
140	HWA 3600	113 799	EASY	35,5	19,5	21,5	13,0	18,5	26,5	74,0	76,0
140	HWA 4000 Comfort	113 139	COMFORT	47,6	20,8	35,0	6,3	27,0	35,0	74,0	76,0
141	HWA 4500 Comfort	113 140	COMFORT	47,6	20,8	35,0	6,3	27,0	35,0	76,0	78,0
141	HWA 6000/5 Premium	113 141	PREMIUM	51,5	17,0	25,1	6,3	27,0	35,0	71,0	73,0

HAUSWASSERWERKE

143	HW 3000 INOX Classic	112 846	EASY	43,5	27,0	50,5	42,5	48,5	56,5	74,0	76,0
143	HW 3600	113 798	EASY	45,3	27,3	53,9	34,2	52,4	–	74,0	76,0

BENZINMOTORPUMPEN

145	BMP 14001 Comfort**	113 793	COMFORT	42,7	33,2	36,3	16,0	27,0	–	96,0	98,0
145	BMP 30000 Premium***	113 563	PREMIUM	54,5	42,0	38,0	11,0	29,0	–	102,0	104,0



* Inklusive Winkelstück
 ** Schalldruckpegel gemessen LpA [dB(A)]: 91
 *** Schalldruckpegel gemessen LpA [dB(A)]: 87

Technische Änderungen vorbehalten.

ERSATZTEILE



UNSERE ERFAHRUNG IST IHRE SICHERHEIT UND IHR KOMFORT


AL-KO Gardentech steht für höchste Qualität. So überzeugen die Produkte auch bei häufigem Gebrauch durch eine enorme Langlebigkeit. Dennoch können Verschleiß oder Reparaturen einen Austausch von Geräteteilen erfordern. In diesem Fall sollten Sie unbedingt auf AL-KO Original-Ersatz- und Zubehörteile setzen. Denn höchste Qualität und absolute Sicherheit können nur von Komponenten gewährleistet werden, die den technischen und qualitativen Merkmalen eines jeden AL-KO Produktes bis ins kleinste Detail entsprechen.

Dafür sind die meisten aller benötigten Original-Ersatz- und Zubehörteile in Deutschland jederzeit abrufbar. Ein Service, der Ausfallzeiten Ihrer Geräte minimiert. Zudem ist nur bei einer Verwendung von AL-KO Original-Ersatz- und Zubehörteilen sichergestellt, dass alle aufeinander abgestimmten Gerätekomponenten optimal funktionieren und die hohe Qualität und Zuverlässigkeit des AL-KO Produktes stets gewahrt bleibt. Darüber hinaus greift die Garantie bzw. bleibt diese im Reparaturfall

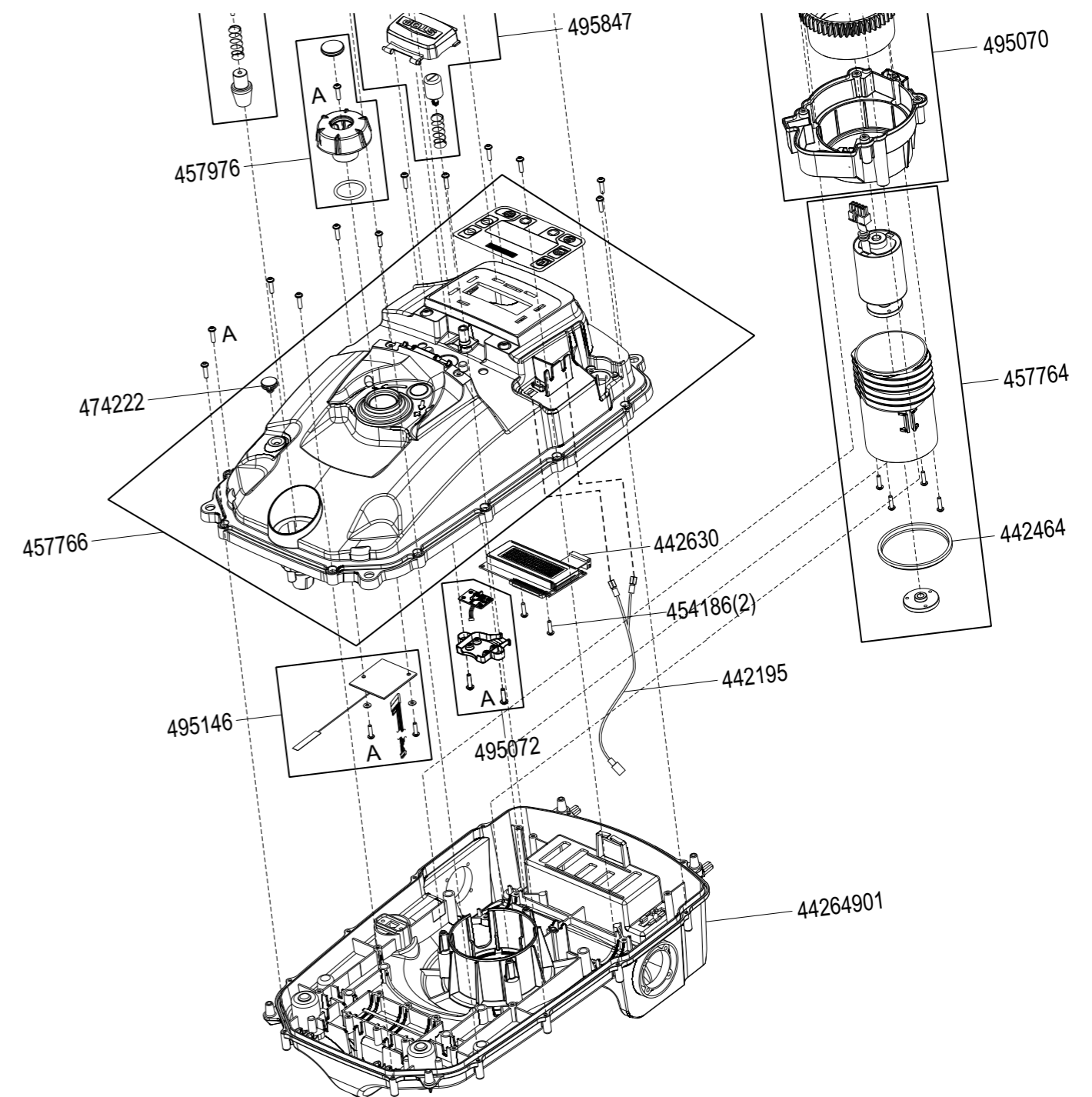
ausschließlich dann erhalten, wenn AL-KO Original-Ersatz- und Zubehörteile genutzt werden. Unsere AL-KO Original-Ersatzteile verfügen über weitere besondere Vorteile. Jede Verbesserung an den Serienprodukten wird auf die entsprechenden Original-Ersatzteile übertragen. Von der Schraube bis zur komplexen Steuerplatine: In AL-KO und solo® by AL-KO Original-Teilen steckt das ganze Know-how aus vielen Jahrzehnten Herstellererfahrung.

Von AL-KO Original-Ersatz- und Zubehörteilen profitieren auch unsere autorisierten Servicepartner. Stets passgenaue Komponenten sorgen für kurze Reparaturzeiten und ermöglichen kostengünstige Reparatur-Angebote.

Kurzum: Sicher, hochwertig und immer passend - mit den AL-KO Original-Ersatz- und Zubehörteilen trifft man bei Reparatur oder Wartung immer die richtige Wahl. Das ist die Grundlage für einen dauerhaften und verlässlichen Einsatz der Produkte.



ERSATZTEILE



AL-KO

QUALITY FOR LIFE



AL-KO GERÄTE GMBH
Ichenhauser Str. 14
89359 Kötz
Germany
Fon +49 8221 203-203
gardentech@al-ko.com
www.alko-garden.com

Besuchen Sie uns auf:



@alko_gardentech_de



@ALKOGardentech



facebook.com/ALKOGarden

Überreicht durch Ihren AL-KO Partner:



Preisänderungen und technische Änderungen vorbehalten. Die Haftung für Irrtum und Druckfehler wird ausgeschlossen.
Bestell-Nr. 2301823 (DE) Stand: 10-2025



Registrierungsnummer der Elektroaltgeräteentsorgung WEEE Reg.-Nr.: DE89889102